

株式会社 ヤリエ

# YARIE

Co.,Ltd.

Fishing  
Gear  
Catalog  
2025-Feb.



YARIE NAVY FISHING GEAR

YARIE PANTHER



AREA TROUT FISHING GEAR



# Y.N.F.G.

YARII  
NAVY  
FISHING  
GEAR

今宵も貴方に語りましょう  
～千夜一夜に紡がれていく物語～

## YARIE NAVY Salt series

# SHAHRAZAD

SZ-PG511M **SHAHRAZAD Technical PG** シェーラザード テクニカル PG

ロックフィッシュ全般を楽しむための「りんたこ流」パワーゲームモデル！

デカバルハンターとして知られる岩崎林太郎氏がポートからテクニカルなストラクチャー撃ちをするために開発した、短いながらパワーゲームが可能なロッド！開発後の副産物としてカサゴやハタといった根魚をはじめ、メッキ等の小型回遊魚にもベストマッチ！陸っぱりでも活躍が期待されると同時に汎用性の高さも魅力である。

シェーラザードテクニカル PG SZ-PG5112M Length 5'11"インチ  
推奨ルアーウェイト 1.5g～7g 推奨ライン PE: 0.2～0.6号 FC: 2.5～5LB  
¥42,800 made in Japan



SZ-BC732L **SHAHRAZAD Technical BC** シェーラザード テクニカル BC

あらゆる海のターゲットを楽しむために

シェーラザードにベイトキャスティングモデルが新たに登場します。

1/80Z～1/20Zのメタルルアー、プラグのキャストから操作がアングラーの意思のまま行えるよう、ティップからバッドまでよどみなくスムーズに曲がりこむレギュラスローターバーに設計。アクション設定を煮詰めた結果、ティップ側がやや長い変則2ピースを採用しています。ガイドはもちろんオールチタニウムサイト、そして、バッド部分は4軸カーボンで締め上げ、キャスト精度やリフティングパワーの向上を実現しています。

シェーラザードテクニカル BC SZ-BC732L Length 7'3"インチ  
推奨ルアーウェイト 3.5g～14g 推奨ライン PE: 0.4～0.8号 ¥46,800 made in Japan

■ No.930 ¥6,000


**AQUA MEISTER** 〈アクマイスター〉

高比重1.41のアドバンテージPEs

ポリエステル繊維を組み上げた、高比重・高感度ラインです。風や水流の影響を受けにくく、伸びも少なくわずかなアタリも感じることができます。ライン表面に特殊フッ素加工を施すことで、摩擦を防ぎ、耐久性を高めています。アジング・メバリングなどのライトソルトゲームやトラウトフィッシングに最適です。

**PEsライン**

ポリエステル繊維の燃糸・最先端の絶対感度



号数	長さ	直線強度
0.2	150m	1.7kg・3.7lb
0.3	150m	1.9kg・4.2lb

カラー：  
アプリコットオレンジ  
4本組  
75m マーカー付



# Y.N.F.G

## YARIE NAVY FISHING GEAR



Rintaro Iwasaki



# YARIE NAVY Salt Rod series

シェーラザード KR-model Black Edition SZ-632XUL length 6'3" Line : PE 0.2~0.4 / FC 1.5~3lb Lure 0.3~4g ¥44,800 made in Japan



## SHAHRAZAD

シェーラザード ブラックエディション  
SZ-632 XUL TCR211E  
KR-model Black Edition



今宵も貴方に語りましょう

～千夜一夜に紡がれていく物語～

ガイド数を増やし、感度とパワーを更にアップさせました。

繊細かつしなやかな強さを持ち合わせた「シェーラザード」  
手軽に、しかし濃密な時間を楽しむ貴方のためのロッドです。

均等4軸カーボンをバット部分に採用。強靱で張りのあるバットと高感度で  
繊細な極細チューブラートップの採用により理想的なベントカーブを実現しました。  
そして操作性にこだわった結果、ロッドの長さを6フィート3インチに設定。

繊細な感度を重視するアジング・メバリングはもちろん、高速アクションでプラグやジグ、  
スプーンを駆使するメッキやカマス、サバなどのライトゲームにも広く対応しています。

- ・4軸カーボン採用で強靱なバットに仕上がっているため不意の大物にも対応可能。  
また、バットのブレがなく気持ちよく振り切れるため、軽量ルアーの遠投性も向上。
- ・最新のガイド素材「トルザイトリング」を採用し先重り感を軽減。
- ・マイクロガイドコンセプトにより超高感度を実現。
- ・手にフィットし握りやすくアワセが瞬時に決まるグリップ形状。



■ No.901 ¥22,000  
ヤリエライフジャケット  
サスペンダータイプ  
Life jacket

膨脹式ライフジャケット(水感知機能付)  
国土交通省型式承認 小型船舶用救命胴衣(膨脹式)  
UML製 MK5充気装置  
カラー:ブラック・レッド

# Lansa evolution NOIR 漆黒の剣



SiC-S titanium チタンガイド



ランサーエボリューション ノール LN-6102L  
Length : 6'1" / Lure : 0.5~4.5g Line : PE 0.2~0.4 ES 0.25~0.5  
4軸カーボンブランクス




## 放流狩りや広いエリアでの釣りを メインとして設計したロッド

硬さはミディアムライトで魚に主導権を握らせる事は無いが、放流魚の速いバイトの弾きを極力抑えるため、硬くても粘る絶妙なバランスに仕上げました。

更にパワーがあり粘るロッドなのでロングリップクランクのボトムノックまで余裕でこなせます。ガイド数はあえて7個で設計し、キャストの際、ガイドの擦れによるルアーの失速を減らし、通常よりひと伸びする事により、今まで届かなかった竿抜けにまでルアーを届けることができます。

グリップもショート化する事によりジャークしても身体にあたる事なく、ルアーを意のままに動かすことができます。

色々な種類のラインにも対応しているため、釣り人の釣り方を無限大に広がります。

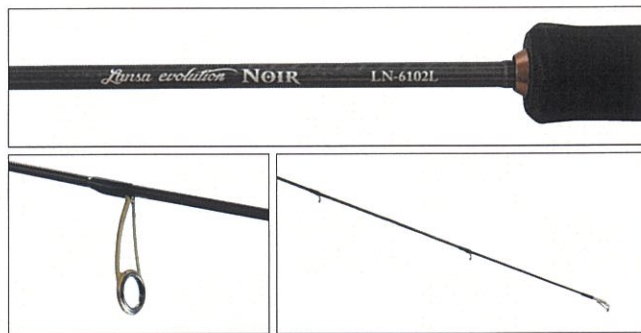


# Lansa evolution NOIR LN-6102L

ランサー エボリューション ノール


Length : 6'1" / Lure : 0.5~4.5g Line : PE 0.2~0.4 ES 0.25~0.5 made in Japan ¥48,000

インロー継ぎ 4軸カーボンブランクス



### 感度

全ガイド Fuji 工業 SiC-S 採用。ライトゲーム特有の繊細な変化も感じとれる設計になっています。



### デザイン&パーツ

ロッドデザインはこだわりを具現化。EVA グリップ、ロッドコスメも細部にわたリデザイン性を追求。



本ページで紹介しております価格はメーカー希望本体価格（税別）で表記しております。

**YARIE**  
CREATIVE FISHING GEAR



# YARIE PANTHER

AREA TROUT FISHING GEAR

Lansa Giuletta BORON  
LG-5112UL+

わずかな変化を逃がさない繊細さと  
軽量ルアーをさらに遠くへキャストできる遠投性能

## Lansa Giuletta BORON LG-5112UL+

ランサー ジュリエッタ ボロン  
Length : 5'11" / Lure : 0.4~3.5g Line : PE 0.2~0.4 FC 1.5~3lb ¥54,000 インロー継ぎ



ランサージュリエッタはベースになるランサーディスタンスのテイストをそのまま引き継ぎ、マイクロスプーン系、マイクロプラグ系の飛距離を格段に向上させたパワーモデルです。バット部分にボロンを使用することにより強靱な粘りと張りのある高感度ロッドの設計はそのままに、ロッドの継ぎ目セクションのカスタムと強化でルアーの飛距離と操作性向上を実現しました。

ランサーシリーズの特徴である、掛けたらバラさないためのミディアムファーストテーパー、ティップからベリーは柔らかめ、バイトがあった時も自然に食い込みフッキングさせ易い設計は維持したまま、今回のカスタム&強化でアングラーから仕掛けることが出来るようになりました。

こだわり続けたガイドセッティングもそのまま、より細いエステルラインの使用可能などや感度性能向上など、ベースモデルのディスタンスの特徴を継承しつつ新しいロッドとしてアングラーの期待に応えられる仕上がりです。



### 感度

全ガイドFuji工業トルサイトリング使用。  
ライトゲーム特有の繊細な変化も  
感じとれる設計となっています。



### デザイン & パーツ

ロッドデザインはこだわりを具現化。  
オーダーメイドのコルク製ショート  
グリップ、ロッドコスメも細部にわ  
たりデザイン性を追求。



Lansa Giuletta BORON  
LG-5112UL+



# Lansa Distancia

BORON  
EVA

ランサー ディスタンシア EVA

監修  
**田中英樹**

LD-5112UL Length 5'11" Lure 0.3g~3g Line : PE 0.2~0.4\* FC 1.5~3lb  
本体価格 : ¥53500 インロー継ぎ made in Japan

トpptトナーメンター田中英樹氏

目指したものは **飛距離と感度**

## BORON・ボロンという選択

バット部分にボロンを使用することにより強靱な粘りと張りのある高感度ロッドに設計しています。高感度素材のエステルラインとの組み合わせで、今まで感じ取れなかった微弱なアタリもとれるようになりました。

軽量ルアーは、ベリーから上の柔らかい部分を使って弾くようにキャスト、重めのルアーの場合は、ブランクにルアーウエイトを乗せて、バットのボロンの反発力を生かしてキャストすると驚くほど飛距離が出ます

## 掛けたらバラさない

ミディアムファストテーパーで、ティップからベリーは比較的やわらかめ、バイトがあった時も自然に食い込みフッキングさせ易い設計です。

## こだわり続けたガイドセッティング

ガイド数を増やし(8個)、ラインに掛かる負荷を分散することで横風に強くワンランク細いラインの使用を可能にしました。



### 感度

全ガイド Fuji 工業トルザイトリング使用。  
ライトゲーム特有の繊細な変化も  
感じとれる設計となっています。



### デザイン & パーツ

ロッドデザインは随所で田中氏のこだわりを具現化  
オーダーメイドの EVA 製ショートグリップ、ロッドコスモ  
も細部にわたリデザイン性を追求。



5

# Folgoro

フォルゴレ

FG-623UL Length 6'2" Lure 0.5g~5g Line : PE 0.2~0.4\* FC 1.5~3lb  
本体価格 : ¥37800 インロー継ぎ

どこでも持っていける機動力  
ライトゲーマーに贈る **3piece**

3piece ロッドの特性を活かしたバンドカーブフォームは  
『トルクフルで理想的な弧を実現する』

- ルアーを遠くにキャストすること
- バイトをより確実なフッキングに繋げること
- 掛けた魚を主導権を譲らず寄せキャッチすること

ライトゲームだからこそ必要な要素を追求したロッドそれが『Folgoro ~フォルゴレ』です。  
『魚種・ターゲット』を選ばないユティリティー性と『場所・ポイント』を選ばないモビリティ性は  
あなたのライトゲームの新境地を開拓してくれるでしょう。

## 機動力を兼ね備えた

3ピースロッド設計で収納寸法が全長70cmというモビリティロッド。2ピースロッドでは  
成し得なかった機動力を発揮。  
また、3ピースが生むフォルゴレ独特のバンドカーブは対象魚種を選ばずあなたの新しい  
ライトゲームの世界を開拓することでしょう。

### 感度

全ガイド Fuji 工業トルザイトリング使用。  
ライトゲーム特有の繊細な変化も  
感じとれる設計となっています。



### デザイン & パーツ

ロッドデザインは細部にも気を配り繊細な美観を重視しつつ、  
動きのこないジグリングがフックなデザインにまとめ上げま  
した。永く愛用頂けるロッドに仕上げています。



監修  
**宇仁菅史平**

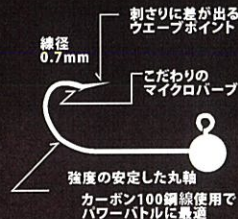
Rihei Utsunomiya

本ページで紹介しております価格はメーカー希望本体価格(税別)で表記しております。

# パワーバトル専用 ジグヘッド

カーボン100鋼線使用でパワーバトルに最適

尺メバ・ギガアジ対応のパワーゲーム用ジグヘッド&ジグフックです。掛り優先の外向きフックポイントと吸込みやすさを追求した形状、大物の抵抗する力に打ち勝つために選択した線径、激しい潮流の中から渾身の1本を引き抜く為に考えられたジグヘッド&フックです。




雲 F-cloud  
船長  
バチコン  
推定

No.567 パチコン・逆ダン・キャロに対応

アジメバガチヘッドND

Ajimebagachi JH-ND 6本入 ¥350


パワーバトル専用フック仕様。ギガアジの強いバイトにも伸ばされない強度を確保。ヘッドにソフトビーズを使用し、ワームのナチュラルドリフトを演出。



hook: #6

## No.637 アジメバガチヘッド


Ajimebagachi JH non-paint  
各サイズ フックブラック 5本入 ¥350  
(0.4g・0.7g) フックゴールド 4本入 ¥350



hook: #6 weight: 0.4g・0.7g・1.0g

## No.639 アジメバガチヘッド

Ajimebagachi JH non-paint  
フックブラック 5本入 ¥350



hook: #4 weight: 1.8g・2.5g・3.2g

## No.638 アジメバガチフック

Ajimebagachi Hook 線径0.7mm



hook: #6  
ゴールド 7本入 ¥300  
ブラック 9本入 ¥300

## チヌバル No.687チヌバル ¥540

# CHINUBAL



名前: チヌバル 8個入り  
身長: 2インチ (約5cm)  
カット位置でカットすると8mm短くなる  
特徴: ポリュームのあるハサミで魚を呼び寄せる。つぶらな腫で誘惑、小悪魔的に手足を震わせる。

2インチ inch



チヌ、ロックフィッシュ対応クロー系ワームです。バルキーな爪が強い波動を生み出し複雑なレッグの微細動との相乗効果で強烈アピール。魚に違和感を与えないソフトマテリアル採用。ケイムライト・集魚剤配合で視覚・嗅覚にも作用しバイトを誘発します。

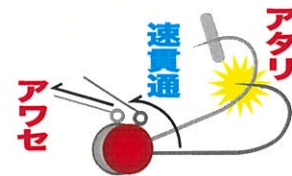
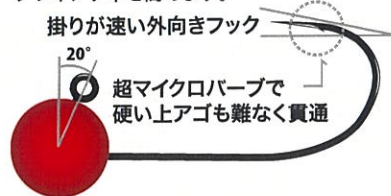
ソォ〜フオフオ



# Aji Baku アジ爆 JIG HEAD

アジの敏感なアタリに、独自形状の外向きフックポイントで速フッキングに持ち込めます。ヘッド部分はアジのバイトを誘発するレッド塗装です。


アイを 20° フックポイントに傾けることにより、テコの原理でアクションをより速く針先に伝え、フッキング率を高めます。



## No.635 アジメバライダージグヘッド

Ajimeba rider JH red-paint

レンジキープ性能に優れたスイミングジグヘッドです。カーブフォール時に小刻みに揺れ、あたかもワームを生きたエサのように演出します。またキール形状なので障害物をすり抜け根掛りも少なく、速掛けフックがワンバイトを確実にとらえます。

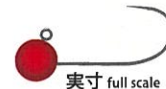


hook: #8 0.7g・1.0g・1.5g

4本入 ¥350

## NO.645 アジ爆ジグヘッド

Ajibaku JH red-paint 4本入



hook: #8 0.2g・0.5g・0.85g  
1.0g・1.3g・1.65g

4本入 ¥350

## No.634 アジメバライダージグヘッド

Ajimeba rider JH non-paint



hook: #8 0.7g・1.0g・1.5g

5本入 ¥350

## No.656 速掛けジグフック

Hayagake jighook

アジ、メバルの敏感なアタリに、独自形状の外向きフックポイントで速フッキングに持ち込めます。市販のガン玉を挟みウエイトを調整



hook: #6・#8

9本入 ¥300

## NO.646 アジ爆ジグヘッド

Ajibaku JH red-paint




hook: #6 1.0g・1.5g・2.2g・3g

4本入 ¥350



# Mebari 速掛け

ショートバイトメバルも一撃！  
掛り重視の超マイクロバープ  
掛りが速い外向きフック



## No.619 メバリー速掛けジグヘッド

Mebari hayagake JH non-paint

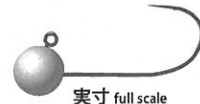


hook: #8 0.2g・0.5g・0.85g  
1.0g・1.3g・1.65g

5本入 ¥350

## No.616 メバリー速掛けジグヘッド

mebari hayagake JH non-paint



hook: #6 1.0g・1.5g・2.2g・3g

5本入 ¥350

## No.617 メバリー バーブレス

Mebari barbless JH non-paint




より小型によりコンパクトに設計された超ミニサイズのジグヘッド  
バーブレスタイプ

hook: #9 0.5g・0.85g・1.0g・1.3g・1.65g ¥350





# アミパターンだからってあきらめていませんか？



## No.647 アジメバアーミージグヘッド

Ajimeba ami JH non-paint



hook: **#10** 0.2g・0.4g・0.6g  
hook: **#14** 0.2g・0.4g・0.6g



5本入  
¥350



## No.648 アジメバアーミーフック

Ajimeba ami hook



hook: **#10・#14**

市販のガン玉を挟み  
ウエイトを調整

9本入 ¥300

アミパターン攻略に最適なサイズの設定  
掛かり優先のウェーブポイント  
バレを防ぐマイクロバープ

## No.652 Mini jig hook ミニジグフック 袖型

かかり優先の袖型フック。  
ガン玉と組み合わせてお使い下さい。市販のガン玉を挟み  
ウエイトを調整



hook: **#6**

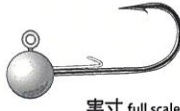


9本入  
¥300



## No.615 ネオキーパー ミニミニジグヘッド

Minimini JH neo keeper  
ワームヘッドが割れない、ずれないネオキーパー  
搭載モデル

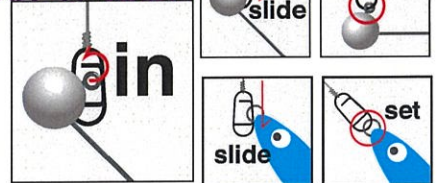


hook: **#4** 1.0g・1.5g・2.0g・2.5g・3.5g 5本入  
¥400

## No.526 クリップスナップ



開閉不要でルアーを  
スムーズに発交換!



SS・M・7個入 ¥250

## No.528 アジメバスナップ

Ajimeba snap

ジグヘッド等の交換が簡単に素早くできます。  
ジグヘッドのアイに通しやすい細軸ワイヤー仕様。



実寸 full scale



SIZE:S・L 5LB

7個入  
¥300

## No.527 アジメバスナップ ローリング付

Rolling swivel with ajimeba snap

ジグヘッド等の交換が簡単に素早くできます。  
ジグヘッドのアイに通しやすい細軸ワイヤー仕様。

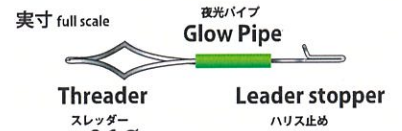


実寸 full scale

SIZE:S・L 5LB

4個入  
¥300

## No.664 Micro guide threader マイクロガイド通し



Threader  
スレッダー  
線径 0.1φ

Leader stopper  
ハリス止め



2本入 ¥200



# Aji Baku アジバクワーム アジ爆 WORM



アジ爆ワームは、ワームにケイムライトを配合しアジ専用に使上げました。日光はもとより月明かりや電燈など光源がある場所で威力を発揮します。アジ爆ジグヘッドとベストマッチング。



**アジ爆** アジバクワーム **1.8** インチ inch

■No.690アジ爆ワーム **集魚剤入り**


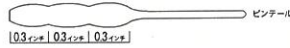
**1.8** インチ AjiBaku worm

8本入 ¥360

実寸 full scale



アジやメバルに違和感を与えない柔らかボディ仕上げ。ベイトの大きさに合わせカットポイントでカットしご使用下さい。(カットポイント・・・0.3インチ)



NO	カラー
12P	クリアーピンクラメ
26P	グリーンヘッドレモン
32	りんたこピーチ
34L	りんたこラディッシュグロー
41P	ホワイテクリアーラメ
46P	りんたこいちごみるく
47P	りんたこマンゴーヨーグルト
48P	KLアラレ
71L	シラスグロー赤ラメ


**アジ爆** アジバクワーム **2.8** インチ inch

■No.690アジ爆ワーム **集魚剤入り**

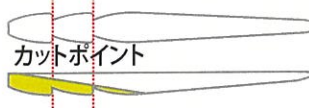
**2.8** インチ AjiBaku worm

パープル発光・夜光 ¥540

8本入




細身のロングボディがアジに強くアピール。アジの弱いバイトでも簡単に口の中に吸い込める柔らかマテリアルを採用。アジに違和感を与えません。ベイトの大きさに合わせてカットしやすいカッティングポイントを設定しています。「ケイムライト」、蓄光・蛍光の組合わせで釣果UPを狙って下さい



NO	カラー
26P	グリーンヘッドレモン
32	りんたこピーチ
34L	りんたこラディッシュグロー
35L	おきあみグローレモン
41P	ホワイテクリアーラメ
46P	りんたこいちごみるく
47P	りんたこマンゴーヨーグルト
48P	KLアラレ
71L	シラスグロー赤ラメ



## アミパターンだからってあきらめていませんか？



No.691

アーミーベイト 0.9インチ Amibaits **集魚剤入り**

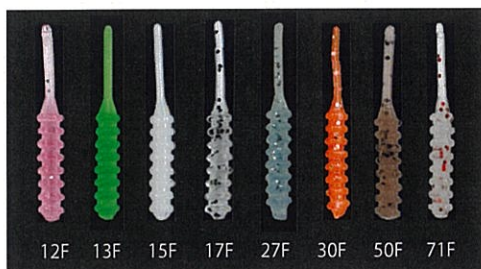

14本入 ¥400

**アジメバアーミージグヘッドにベストマッチ**

釣り人を悩ますアミパターンに特化した超スモールシルエットのワームです。ボディのリップやピンテールが微波動を発生させメバルアジなどの対象魚の食欲を刺激し、バイトを誘発します。ジャストサイズの専用ジグヘッド『アジメバアーミー』を使用することをお薦めします。

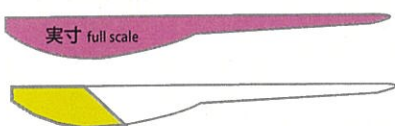


NO	カラー
12F	クリアーピンクシルバーラメ
13F	クリアーグリーン
15F	ホホワイトソリッド
17F	クリアーペッパー
27F	AGブルー
30F	スターダストオレンジ
50F	サーモン黒ラメ
71F	シラスグロー赤ラメ



10

**アジ爆** アジバクワーム **2** インチ inch



**No.690アジ爆ワーム**

**2** インチ Ajobaku worm

7本入 ¥360

シャッドシェイプのファットボディがアジにアピール



NO	カラー
12P	クリアーピンクラメ
26P	グリーンヘッドレモン
32	りんたこピーチ
34L	りんたこラディッシュグロー
41P	ホホワイトクリアーラメ
46P	りんたこいちごみるく
47P	りんたこマンゴーヨーグルト
48P	KLアラレ
71L	シラスグロー赤ラメ



# PLOVER

素早い立ち上がり! 高速リトリーブ対応!

メッキやカマスの高速バイトにも対応できる細身のウイローリーフ型スプーンです。左右非対称の設計によりキャスト後、着水と同時に素早い泳ぎ出しを特徴とし、狙ったレンジを確実にリトリーブさせることができます。水受けを少なくすることにより、ウォブリングを抑え超早引きにも対応。トウィッチやジャークを組み込み魚の捕食本能のスイッチを入れバイトを誘発します



開発協力：イエローソルトウォータークラブ

No.665 プラバー ¥550 **4g**

アジ・メッキ・カマス

シルバーベース



F1  
マイワシ



F2  
ブルーシルバー



F3  
ブルピン



F4  
鮎



31  
スタープラチナ



F5  
アジ



F6  
チャートイワシ



F7  
ピンクイワシ



F8  
赤金



30  
サンセットライン



41  
夜光ゴールド

ゴールドベース

■ホログラムカラー ¥550



P1 アカキンホロ



P2 サンセットホロ



P3 ブルグリホロ



P4 ブルピンホロ



実寸 full scale

フック  
トレブル #10 装着



## チニングでのプラバーの使い方

■シーズン：6～11月頃(イガいのシーズン)

■釣り方：リフト&フォール

イガイやカニが堤防の壁面から自然にヒラヒラと落ちたようにプラバーを演出し(岸壁ギリギリにポチャんと落とすだけ)落とし込み釣りの要領でチヌを狙います。イガイは海面から数十センチ～3メートルくらいの間に付くのでプラバーを落とし込むのは表層中層がメインとなります。釣果を伸ばすにはとにかく堤防を練り歩き細かく探ることがポイントです。

■プラバー チヌ  
prover chinu ¥550

※カン付チヌ針3号装着

チヌ用カラー



G50  
イガイグリーン



R50  
イガイレッド



U1  
イガイホロリウム



U6  
フジツボ



タチウオジキング  
対応スイベル  
耐久性も抜群です

タチ蔵  
No.561タチ蔵スイベル  
Tachizo swivel 30LB



実寸 full scale




3本入  
¥300

## No.644 タチウオテンヤジグ

Tachiuo tenya JH

ちょい投げ用タチウオテンヤジグヘッドです。さかさまフックがタチウオの食い上げに効果抜群です。フォームが刺しやすくズレにくいネオキーパー仕様。釣れない時には生エサにチェンジしてご使用下さい。ちょい投げ用なのでバスロッド等ルアーロッドでも十分使っていただけます。



実寸 1/0 full scale

# 1-2.0g  
# 1/0-3.5g

4個入  
¥300

# GREBE No.667

グリーブ  
20g ¥900

ソルト専用スプーン「グリーブ」は、水面からボトムまでオールラウンドに使える万能ルアーです。表層を意識したブルーランナーに対しては高速リトリープで水面をスキップ&スプラッシュさせることによってバイトに持込みます。着水後、カウントダウンしてからのストレートリトリープでは、角度をつけたヘッドが水の抵抗を受け、弱った小魚のようにアクションします。サーフのシーバス、フラットフィッシュ等に有効です。アングラーの意思でグリーブを自由に使いこなしてください。

実寸 full scale



ハマチ、サバ、タチウオなど回遊魚をはじめ、シーバスやサーフのヒラメ、マゴチにもターゲットを広げています。20gの自重によりライトからミディアムクラスのキャストングロッド、あるいはエギングロッドで扱える手頃なサイズとなっています。

トップでの反応のいいハマチ、シオ狙いでは、フルキャストし着水後はロッドを立てて軽くトゥウィッチングしながらリトリープすることで、ボディの曲面がキラキラと光を反射しながら水を左右に弾き、あたかも小魚が水面を逃げ惑う動きを演出してトップウォーターでのエキサイティングなヒットに持込みます。

## ■定番カラー ¥900



F1  
マイワシ



13  
ブルピン



30  
サンセットライン



32  
チャリティーリアス



開発協力: イエローソルトウォータークラブ

## ■ホログラムカラー ¥950

ホログラムの地下に  
サバ柄カラーのグリーブ  
アピール力UPで釣果UP!



P1  
サバレッド



P8  
サバブルー



P9  
サバパープル



P10  
サバピンク



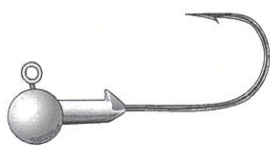
P11  
サバグリーン

12

## No.405 Round Jig Head VF

Fine wire  
Ø0.85mm

ささり重視のストレートポイント  
ファインワイヤー



Value Pack

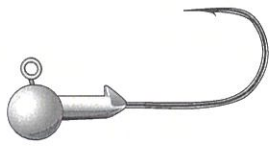
hook: #1/0 2g・3.5g・5g・7g

10本入  
¥550

## No.406 Round Jig Head VS

Standard wire  
Ø0.9mm

カーブポイント・セミバープ仕様  
スタンダードワイヤー



Value Pack


hook: #1/0 2g・3.5g・5g・7g

10本入  
¥550

## No.407 Round Jig Head VT

Thick wire  
Ø1.07mm

ショート Shank・ワイドゲイブ  
太軸シックワイヤー



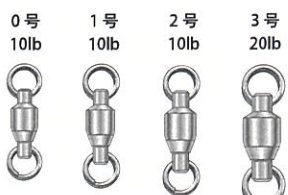
Value Pack

hook: #3/0 2g・3.5g・5g・7g

10本入  
¥550

## No.812 Bearing swivel 2

ベアリングスイベル (タイプ 2)  
上下スプリットリング仕様。スピナーベイトなど  
回転性を重視する部分にご使用下さい。



0号 10lb  
1号 10lb  
2号 10lb  
3号 20lb

シルバー ¥300

## No.122 Guruguru joint

ぐるぐるジョイント sサイズ  
スムーズ2カ所回転で糸ヨレ防止。フック式で仕掛け  
交換が簡単でスピーディーに。  
適合ライン 0.8~2号。使用前に糸の止りを確認して下  
さい。結びコブを作るとしっかり止まります



実寸 full scale

6個入  
¥300

本ページで紹介しております価格はメーカー希望本体価格 税別で表記しております。



# 山本一人監修

# BASS



ロングキャストでナブラを攻める!

細身のシルエットで飛距離は抜群。今まで諦めていた遠くのポイントや沖のボイルも射程内にアクションはロールがメイン。自分が狙いたいレンジをキープできるので水面からボトムまで幅広く攻略可能。

フォール時のフッキングを向上させ、根掛かり等のトラブルを軽減するため、二本のシングルフックを抱き合わせにセットしています。



13




## GREBE

*Bait Snatcher*




No.667 グリーブ BASS GREBE BASS Lineup: 20g -76mm ¥950



## LADIA



No.703 ラディア Ladia Lineup 52mm 7g・10g ¥600 ¥600



本ページで紹介しております価格はメーカー希望本体価格(税別)で表記しております。

# SPOON



**【特徴】**

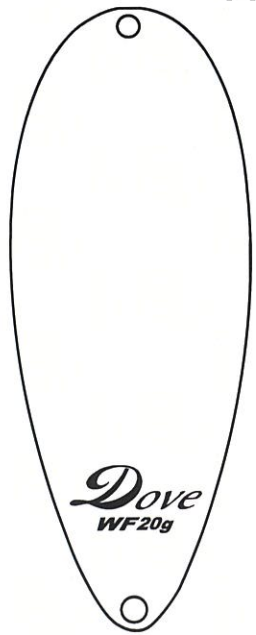

- ・ロングキャストでナブラを攻める
- ・抜群の飛距離
- ・スローリトリブでアクションする
- ・優れたキックバック性能



## Dove WF

No.678 ダブWF (ワイドフロント) DOVE WF Lineup 20g-83mm ¥950

83mm・20gのスチールボディで飛距離は抜群です。  
ワイドフロントで薄いボディがスローリトリブを可能にしました。  
フォーリング時のアピールも強く、優れたキックバック性能により  
オーバーハングの下に潜り込み隠れたターゲットにもアプローチ出来ます。

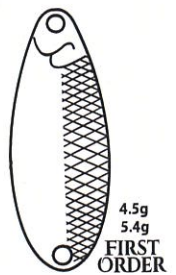
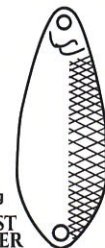


## FIRST ORDER



No.711 ファースト オーダー First Order Lineup 3.6g・4.5g・5.4g  
バーブレスフック付 ¥500 ¥550 ¥550

小型肉厚ボディで遠投性に優れた「ファーストオーダー」は、遠投性に優れ遠くにキャストし広範囲に効率的にバスの生息域を探ることに適しています。リトリブスピードに変化を付けることでおこる様々なアクションが、バスのバイトを誘います。

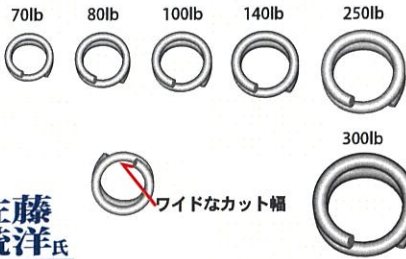


## No.550 エスピーリング

太軸シングルフックや平打ち針にも対応するワイドカットを採用。ディープジギング・ジャーキングの必須アイテム。



超硬ステンレス  
エスピーリング



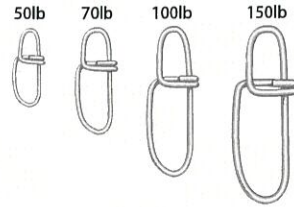
佐藤  
統洋氏  
推奨



¥500

## クロスロックスナップ No.552 CrossLock SNAP

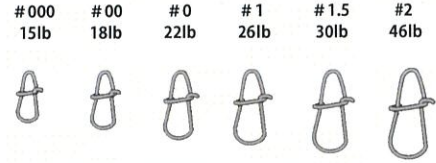
ルアーの動きに与える影響を最小限に抑えた、シンプルな形状のスナップ。先をラウンドに近づけ、全長寸法を可能な限り短く設計。従来のスナップに比べ太いステンレス線を使用し、強度アップを図り、シーバスからライトジギングまで対応するサイズをラインナップ。



¥300

## No.558 EZ line snap イージーラインスナップ

線径・全長・強度、三拍子そろったこだわりのバランス設計。スピーディにルアーを交換できる高品質スナップ。剥がれにくいブラックメッキ採用。

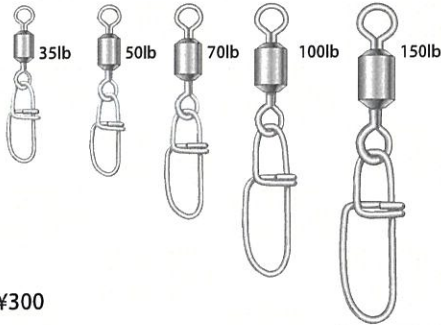


SIZE	LB (目安強度)	線径(mm)	全長(mm)	自重(g)
#000	15lb	0.35	7	0.017
#00	18lb	0.4	8	0.024
#0	22lb	0.45	9	0.036
#1	26lb	0.5	10	0.048
#1.5	30lb	0.55	11	0.063
#2	46lb	0.6	12	0.082

ブラック ¥200

## クロスロックローリング付 No.553 CrossLock SNAP ROLLING

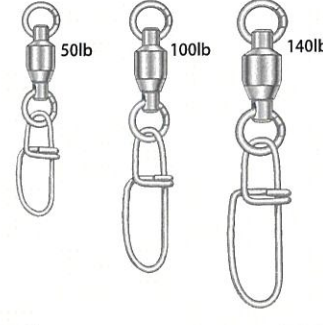
ローリングスイベルとのコンビネーションで軽量コンパクトに仕上がリ、ルアーの泳ぎを妨げません。安定した強度を保ち、回転性に優れています。



¥300

## クロスロックベアリング付 No.554 CrossLock SNAP BEARING

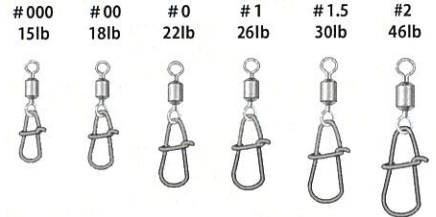
ベアリングスイベルとのコンビネーションによってより優れた回転性を実現。溶接リングなので、アシストフックを取り付けても安心です。



¥500

## No.524 Rolling swivel with EZ line snap イージーラインスナップローリング付

ローリングスイベルとのコンビネーション。線径・全長・強度、三拍子そろったこだわりのバランス設計。スピーディにルアーを交換できる高品質スナップ。剥がれにくいブラックメッキ採用。

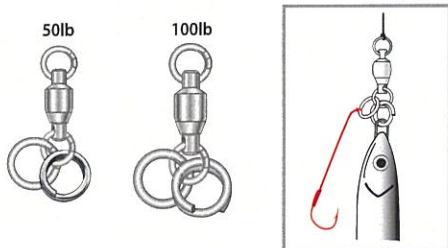


SIZE	目安強度	スナップ線径	スイベルサイズ	自重
#000	15LB	0.35mm	#18	0.077g
#00	18LB	0.4mm	#18	0.084g
#0	22LB	0.45mm	#16	0.106g
#1	26LB	0.5mm	#16	0.118g
#1.5	30LB	0.55mm	#14	0.163g
#2	46LB	0.6mm	#12	0.222g

ブラック ¥300

## No.544 Jig swivel with split ring ジグスイベル リング付

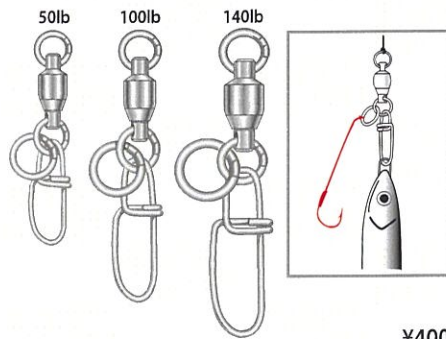
ベアリングスイベルとスプリットリング、溶接リングのコンビネーション。ベアリングスイベルの回転性を活かしたアシストフック専用スイベルです。ライトジギング対応。



¥400

## No.545 Jig swivel with crosslock snap ジグスイベル スナップ付

ベアリングスイベルとクロスロックスナップ溶接リングのコンビネーション。ライトジギング対応



¥400

## No.555 Micro Ez line snap マイクロイージーラインスナップ

イージーラインスナップをベースにトラウトの小型スプーン用にSSサイズをライトソルトのジグヘッド用にSSSをラインナップ。小型軽量化に特化した高品質スナップです。剥がれにくいブラックメッキ採用。

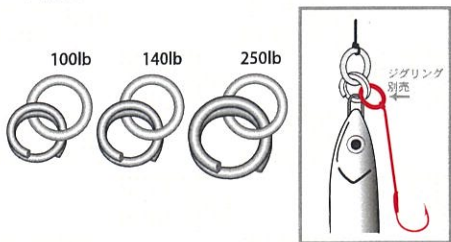


SIZE	LB (目安強度)	線径(mm)	全長(mm)	自重(g)
#SSS	13LB	0.3mm	6.0mm	0.011g
#SS	12LB	0.3mm	6.9mm	0.012g

ブラック  
8個入 ¥200  
24個入 ¥500

## No.546 System ring システムリング

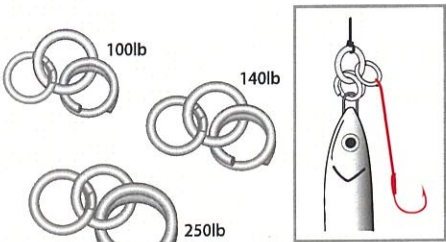
本格的なバーチカルジギング対応システムパーツです。ラインシステムにおいて、リーダーの結束部が最も破断しやすく、それを解消するために太い丸線を使った溶接リングです。



¥300

## No.548 System ring 2 システムリング 2

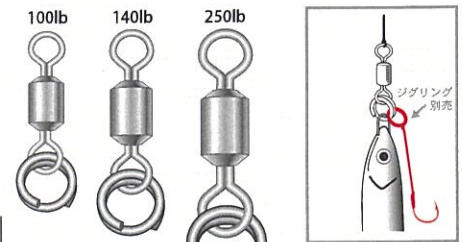
本格的なバーチカルジギング対応システムパーツです。リーダーの結束部の破断を解消するために太い丸線を使った溶接リングです。ダブル溶接リングなのでライントラブルもぐっと減少。



¥350

## No.549 System swivel システムスイベル

ステンレス環仕様のローリングスイベルとSPリングを組み合わせた強化接続スイベルです。ジギングのアシストフック装着用スイベルとしても、ポッパー用スイベルとしてもご使用いただけます。

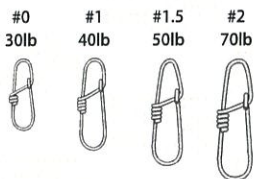


¥300



### No.541 Good snap グッドスナップ

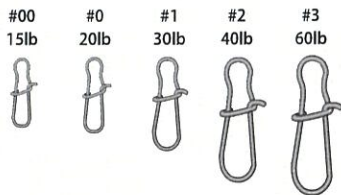
スライド式オープン採用により、ウィードレス効果も抜群で開閉もスムーズ。一方をコイル巻きにすることにより、安定した強度を実現。剥がれにくい特殊メッキ採用。



¥300

### No.809 Line snap ラインスナップ

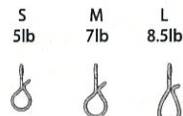
軽量かつラウンド形状で使い易い。剥がれにくい特殊黒メッキ採用。



¥200

### No.530 Snap ring スナップリング

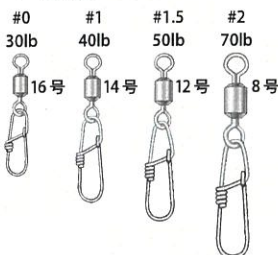
釣り場の状況に合わせて、色・形・ウエイトと頻回に交換し、釣れるルアーをさがさなければなりません。スナップリングだとスピーディーに交換でき、大変便利です。



S M L  
線径 0.4φ 0.5φ 0.5φ  
¥300

### No.543 Rolling swivel with good snap グッドスナップローリング付

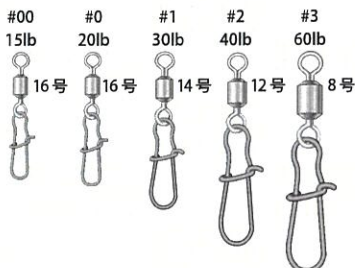
ローリングスイベルとのコンビネーション。コンパクト且つ、安定した強度でヨリを取ります。剥がれにくい特殊黒メッキ採用。



¥300

### No.810 Rolling swivel with line snap ラインスナップスイベル付

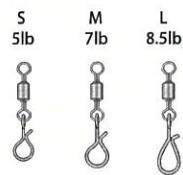
軽量かつラウンド形状で使い易い。剥がれにくい特殊黒メッキ採用。



¥300

### No.529 Rolling swivel with snapping スナップリングローリング付

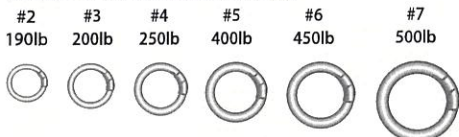
釣り場の状況に合わせて、色・形・ウエイトと頻回に交換し、釣れるルアーをさがさなければなりません。スナップリングだとスピーディーに交換でき、大変便利です。ローリングスイベル12LB付きで糸ヨレ防止



S M L  
線径 0.4φ 0.5φ 0.5φ  
¥300

### No.535 Jig ring ジグリング (丸軸溶接タイプ)

ステンレス自体を溶かし込んだアーク溶接によってより安定した強度を実現しました。

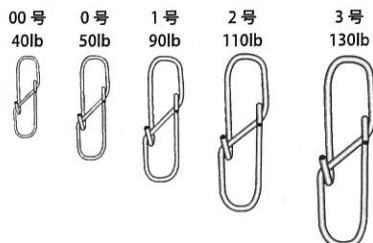


サイズ	#2	#3	#4	#5	#6	#7
線径 (mm)	0.9	0.9	1.1	1.4	1.5	1.6
内径 (mm)	3.9	4.4	4.7	5.2	6.0	7.2
目安強度 (LB)	190	200	250	400	450	500
自重 (g)	0.07	0.09	0.14	0.27	0.34	0.45

¥450

### No.539 Hachinoji snap はちのじスナップ

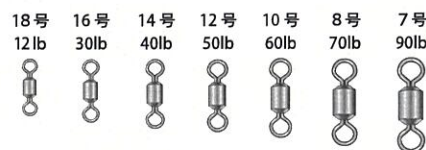
両方開閉できるので好みのスイベルとの組み合わせも自由。ルアーの泳ぎを妨げないシンプルなラウンド形状。



シルバー ¥200

### No.805 Rolling swivel ローリングスイベル

小さなボディでタル型サルカンの二倍の強度。抜群にヨリを取ります。



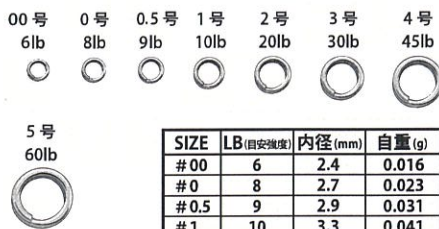
SIZE	LB (目安強度)	自重 (g)
#18	12	0.06
#16	30	0.07
#14	40	0.10
#12	50	0.14
#10	60	0.20
#8	70	0.31
#7	90	0.48

ブラック ¥200

佐藤  
統洋氏  
推奨

### No.806 Split ring スプリットリング

平打ちタイプの超硬ステンレスリング。



SIZE	LB (目安強度)	内径 (mm)	自重 (g)
#00	6	2.4	0.016
#0	8	2.7	0.023
#0.5	9	2.9	0.031
#1	10	3.3	0.041
#2	20	3.7	0.065
#3	30	4.5	0.107
#4	45	5.4	0.186
#5	60	5.9	0.305

シルバー ¥200  
ブラック ¥250

### No.806 Split ring スプリットリング Wax

平打ちタイプの超硬ステンレスリング。スプリットリングにワックスが施されているので、スプーンの穴を通り抜ける時に潤滑油となりルアーの塗装が傷つきにくいです。



Value Pack  
100個入 Wax

SIZE	LB (目安強度)	内径 (mm)	自重 (g)
#0	8	2.7	0.023
#0.5	9	2.9	0.031
#1	10	3.3	0.041
#2	20	3.7	0.065

ブラック  
100個入 ¥650

### No.557 BF ring BFリング (ビッグフィッシュリング)

平打ちタイプの超硬ステンレスリングです。線径を太くし強度をUPしています。



SIZE	LB (目安強度)	線径 (mm)	内径 (mm)	自重 (g)
#1.5	25	0.65	3.2	0.06
#2.5	55	0.75	3.6	0.09
#3.5	65	0.85	4.4	0.14
#4.5	80	1.0	5.2	0.23
#5.5	110	1.2	5.8	0.36
#6.5	120	1.3	6.5	0.48

シルバー  
¥250

# YARIE



フック表面に施されたフッ素系樹脂メッキのこと  
 ・薄いメッキ(鋭さの維持と軽量化)  
 ・撥水性・防錆性の向上  
 ・摩擦抵抗の減少(貫通力のUP)




## No.727 MK フックシャープ

16 pieces ¥500  
 size: #9・#8・#7・#6・#4  
 35pieces ¥1000  
 size: #9・#8・#7・#6・#4

ロングテーパーで優れた形状のMKフック。カーボン100の鋼線を使用し、ナノテフ加工・平打ち加工により針先の鋭さと耐久性を追求しました。素早くゲイブの奥まで突き刺さり、しっかりバントで保持する設計です。

barbless

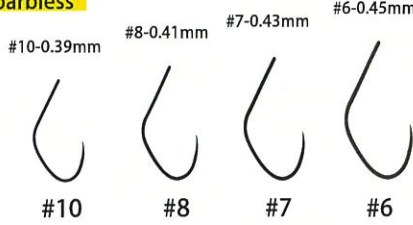


## No.726 MK フック 2 SSS

トリプルS  
 15pieces ¥500  
 size: #10・#8・#7・#6  
 50pieces ¥1500  
 size: #10・#8・#7・#6

SLIM SHARP SPEEDY トーナメント用フックです。カーボン100の鋼線を使用し、ナノテフ加工・平打ち加工により針先の鋭さと耐久性を追求しました。超細軸仕様なので針掛りがスピーディー、わずかなアタリを逃しません。線型が細いので針先はコマ目にチェックして下さい。

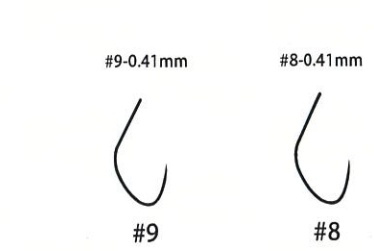
barbless



## No.739 MK フック SSSワイド

トリプルS  
 15pieces ¥500 size: #8・#9  
 33pieces ¥1000 size: #8・#9

進化した、もうひとつのSSSコンセプトフック SSSワイド、よりプレッシャーにさらされたタフな魚をターゲットに開発。反転しない魚、超スローな魚、ハイプレッシャーで口を閉じにくい魚に対応します。




## No.728 AG フック

16pieces ¥500  
 size: #12・#10・#9・#8・#7・#6・#5  
 35pieces ¥1000  
 size: #12・#10・#9・#8・#7・#6・#5

フックポイントはストレート形状。初期掛り重視のワイドゲイブ設計。カーボン100の鋼線を使用、ナノテフ加工、平打ち加工により貫通性能を特化させました。放流から激決の状況まで、ここ1本という時にお勧めです。甘噛み対応フック。

barbless




## No.734 AG フック プラス

16pieces ¥500  
 size: #8・#7・#6  
 35pieces ¥1000  
 size: #8・#7・#6

抜群の初期掛りを発揮するAGフック。そのフォルムとコンセプトを継承し線径をワンランク太くしたパワーアップモデルです。バイトが弱くフッキングに持ち込めないシビアな放流魚からパワフルな中型トラウトまでストレスなくご使用いただけます。

barbless




## No.737 FAフック

15 pieces ¥500 size: #8・#6  
 33 pieces ¥1000 size: #8・#6

低伸縮ライン用の高活性放流用フックです。活性が高い状態で、色々な方向からルアーに直接アタックしてくるバイトを獲るため、軸の長さを短軸に設計し、かつ放流魚のバイトでも伸ばされることがない強度を維持できる線径を選びました。

barbless



### ●フック豆知識●

日々進化し続けるエアトラウトルアーと同様にフックも進化しています。ルアーに対するフック選びのポイントは、そのルアーの形状にあっているフックを選ぶことです。あっているとは、『ルアーにフックを装着して泳がせてトラブルがないものを選ぶ』が大原則です。例えばすごくジャンクな長いフックを装着してキャストしリトリブした時にいわゆる『エビ』になって手元に帰ってこないでしょうか？メインラインに絡んだり、スナップに挟まったり、クランクに至っては前後2本のフックが絡んだり。このような現象が頻りに繰り返されると言うことは、装着しているフックがルアーとマッチングしていないということになります。ヤリエではルアーがあるという前提で用途・ルアー形状にあったフックの形状設計、硬さ、平打ちの有無、など様々な状況を想像した上で製造しております。これもルアーを自社で開発製造販売しているからこそ浮かぶアイデアだと思います。下記の適合表はあくまでその一例にすぎません。詳しくは今後、弊社ホームページならびにYouTubeサイトでお伝えしたいと思います。

### 代表的なルアー形状に対するフック適合表

○…適応 △…サイズにより適応 ×…不適応

	MK2 <sub>SSS</sub>	MK <sub>SSS</sub> W	MK <sub>S</sub>	MK <sub>OPEN</sub>	AG	AG+	FA	ST	GL	PM	ST <sub>フラットイ</sub>	KZ <sub>フラットイ</sub>
マイクロ Spoon	○	○	○	×	○	△	×	×	○	○	×	×
クランクベイト	△	△	△	×	○	△	○	○	×	×	○	○
ボトムプラグ	△	△	△	○	○	△	△	○	△	△	○	○
浮上系ミノ	×	△	○	×	×	×	△	○	○	○	×	○
放流 Spoon	△	×	○	○	○	○	○	△	△	△	×	×
大型魚狙い	×	×	△	○	×	○	○	○	×	×	○	△

※適合は標準的なルアーに使用した時の判別です。



各ルアーの標準フックではなくカスタムした例です



**YARIE**  
TROUT HOOK

*strong & hold securely*

フレッシュEVO1.8g+GLHook #6

**No.741 STフック**


**ST Hook**

15pieces ¥500  
size: #10・#9・#8・#7・#6  
33pieces ¥1000  
size: #10・#9・#8・#7・#6

※品番変更  
NO.741と731は、  
同じものです。

STフックの利点をそのままに待望のナノテフ加工を施したフック。テンションがかかる度に刺さり続けるナノテフ加工は、より深いフッキングを実現し、ワイドゲイブフックにおけるバレを軽減しました。クラックにボトム用スプーンに最適なフックです。

barbless



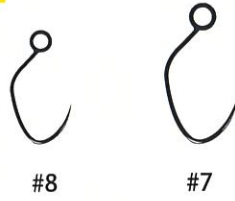
**No.732 STフック フラットアイ**

**ST Hook**

15pieces ¥500  
size: #8・#7  
33pieces ¥1000  
size: #8・#7

縦アイ仕様のクラック・ミノールフックです。アイの角度をやや外側に傾けることでフックポイントとの間隔を広くとり掛り優先の形状にこだわりました。針先もややオープンに設計し小さなバイトでもより深く掛けることができるようになりました。また、針先を長くすることでバラシの増加を抑えています。

barbless

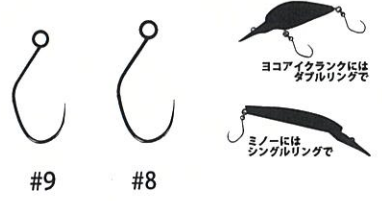


**No.740 KZフック フラットアイ**

**KZF HOOK**

15Pieces ¥500  
size: #9・#8  
33Pieces ¥1000  
size: #9・#8

フックのアイは小さ目に設計しました。そして、わずかに外に向けゲイブを確保し、曖昧なバイトを絡め獲ります。ミノールのタテアイにはシングルリングでご使用ください。下の形式で使用する事によりフックの可動域が増し、バレが減少します。



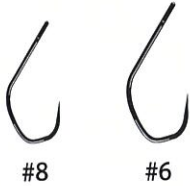
**No.736 GLフック**

**GL Hook**

16pieces ¥500  
size: #8・#6  
35pieces ¥1000  
size: #8・#6

フックポイントがアイに向くことで、アワセを入れた時、力が分散することを防ぎ深く突き刺さります。フックポイントが深く刺さることでバレることが激減します。またスロートを長めにし、更に途中で角度を付ける事によりしっかりホールドする形状となっています。

barbless




**No.733 PMフック**

**PM Hook**

15pieces ¥500  
size: #8・#6  
33pieces ¥1000  
size: #8

表層用スプーンニングでトラウトのサイトフィッシングを楽しむための掛けフックです。わずかなアタリをもののでき、内向きのフックポイントがバラシを軽減します。そのバレにくさからエリアトラウトのミノールイングでも高く評価されています。丸軸仕様。

barbless




**No.729 MKフックハイパー**

**MK HYPHER**

16pieces ¥500  
size: #6・#4  
35pieces ¥1000  
size: #6・#4

ロングテーパーで優れた形状のMKフックシャープをベースにカーボン100鋼線を使用しナノテフ加工・平打ち加工により針先の鋭さと耐久性を追及しました。ミディアムワイヤーを使用し強度と耐久性を向上させました。放流や大物型トラウトにお奨めです。

barbless



*Rivers run through our lives*

**Native Trout Hook**

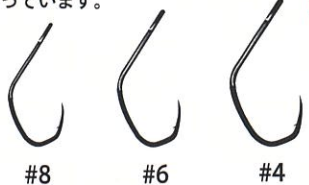
**No.735 グレイブフック**

**GLAYE HOOK**  
Native Trout  
Micro Barb

12pieces ¥300  
size: #8・#6・#4

フックポイントがアイに向くことで、アワセを入れた時、力が分散することを防ぎ深く突き刺さります。フックポイントが深く刺さることでバレることが激減します。またスロートを長めにし、更に途中で角度を付ける事によりしっかりホールドする形状となっています。

micro-barb



**No.738 ディークフック**

**DIRK HOOK**  
Native Trout

12pieces ¥300  
size: #6  
スーパーファインワイヤー

深流ミノール用フックの魅力存分に体现。その刺しは抜群で、一度掛った魚を確実に離さないホールド性能はまさに驚異。さらに、マイクロバープの存在が魚をバラシにくくし、逃がすことなく確実に捕獲できます。釣りの喜びを最大限に引き出すために、このフックをお試しください。

micro-barb



本ページで紹介しております価格はメーカー標準価格（税別）にて表記しております。

# FCrankup

No.675

Tクランクアップ

Type **LF**

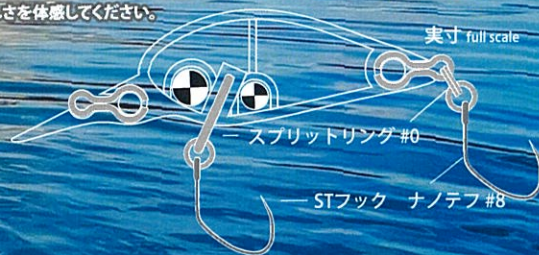
Length: 35mm  
Weight: 2.6g  
Type: Light Floating  
Price: ¥1,450

Type **F**

Length: 35mm  
Weight: 3g  
Type: Floating  
Price: ¥1,450

低水温の季節に中層からボトム付近を効率よく探るのに適したTクランクアップ。深く潜らせるためにリップを大きくすると空気抵抗が増すだけでなく、飛行姿勢も崩れやすいため飛距離が出にくくなる事があります。Tクランクアップはミドルレンジクラスのクランクベイトと同等のサイズでありながら、抜群の飛距離と潜行深度を得る事が出来たクランクベイトです。

その飛距離と水押し強いTクランクアップでより浅いレンジを引けるタイプの必要性を設計段階から認識していました。そして今回、シンカーの材質やサイズ、位置を変えて徹底的にテストを繰り返し、ようやくTクランクアップライトフロートイングが完成しました。Tクランクアップ、TクランクアップJr.とともに状況に合わせてセレクトすることにより、クランクアップの奥深い楽しさを体感してください。



Eye カラー  
TypeLF・ブラック      Eye カラー  
TypeF・クリアダレー

# FCrankup Jr.

No.675

Tクランクアップ・ジュニア

Type **F**

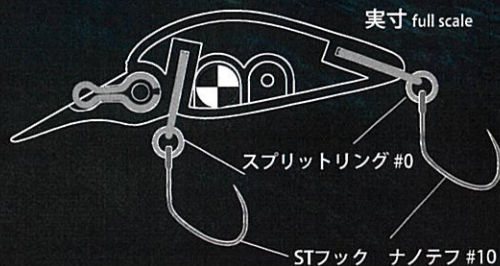
Length: 28mm  
Weight: 1.8g  
Type: Floating  
Price: ¥1,430

Type **SS**

Length: 28mm  
Weight: 2.1g  
Type: Slow Sinking  
Price: ¥1,430

Tクランクアップの釣れる要素を、スモールサイズのボディに合わせてモディファイしました。スモールサイズのクランクに求められる性能のひとつに飛距離があります。シンカーを重くして飛距離を稼ぐのではなく、出来る限りスローに沈むギリギリのウエイト調整をし、飛行姿勢による飛距離アップを狙いました。そして早い泳ぎだしにより、いままでスモールサイズのクランクでは竿抜けであったポイントを効率よく攻める事が出来るようになりました。泳ぎに関しては、スローシンキングクランクとしては強い動きを出すようにしました。この強い動きで、より活性の高い魚からクランクに寄せてバイトに持ち込みます。

また、フロートイングモデルはシンキングタイプでは攻略が難しいレンジを誰にでも簡単に攻める事が出来るようになりました。シンキングタイプに比べると飛距離はやや落ちますが、魚を寄せる力はその分強くしていますので、遠くの魚をグイグイ寄せて食わず事の出来るルアーです



## FCrankup FCrankup Jr. color lineup

## Tクランクアップシリーズカラーラインナップ



# GOAT★

Greatest Of All Time★

## ゴートスター



No.679ゴートスター

Length:35mm

Weight:2.4g

Type:Floating

ミディエラムサイズズクラングベイト

飛距離も深度も丁度いい

20

表層下50センチから1mのレンジを攻略するために開発しました。  
水押しが強くワイドなウォブリングアクションで活性の低いトラウトを  
強烈に惹きつけます。基本はスローリトリーブです。  
ラインの動きに注視し、変化があったらラインを巻き取りながら長い  
ストロークでしっかり合わせてください。

No.679 ゴートスター Goat Star Lineup 2.4g -35mm ¥1450



C3 アカヤリ



C5 マツペレ



C18 クリアーピンク



C36 マツピンリバーズ



C37 陸戦 RG



C38 陸戦 GG



C39 強襲オリーブウッド



C40 クリスタルロックス KL



C41 MB light



C42 ヘルセウス



C43 鬼伝オリーブ



C44 鬼伝ベージュ



C46 クリアーオレンジ



C45 シトロソ



C47 BJ グリーン



リング 8LB (#0)

HOOK STフック#10

# 表層系

本ページで紹介しております価格はメーカー希望小売価格（税別）で表記しております。

# 管釣りが初めての人にも安心して使ってもらえるスプーン 誰もが手に取ってしまう

- ・適度な引き抵抗があるため、リトリートしやすい。
- ・手元に伝わる微振動が「ちゃんと泳がせている」という安心感をもたらす。
- ・キャストしやすい重さ
- ・太いラインを使ってもキチンと動く。
- ・絶対的な定番カラーのラインナップ。
- ・放流直後から渋い状況まで、幅広いリトリート速度に対応。
- ・ファスト~レギュラーなリトリートではウォブリング主体の「魚を寄せる」動き。
- ・スロー~デッドスローなリトリートではロール主体の「食わせる」動き。
- ・もちろん、中級者や上級者が使えばその可能性は無限大です。
- ・縦泳ぎではバランスの良いロールアクションで、真冬のボトムトレースもバッチリです

初級、中級レベルのアングラが手軽に管釣りを楽しめるよう作成したTフレッシュ。その基本コンセプトはそのままで、更なる釣果を目指したスプーンがTフレッシュEVOです。水を激しくかき回すアクションから、レギュラーリトリートでのウォブリングアクション。そしてスローリトリートのロールアクションまで、アングラの思いのまま自在に操ることが可能です。TフレッシュとTフレッシュEVOを状況に合わせて使い分け、更なる釣果を叩き出してください。

It's All-rounder

T-Fresh  
**EVO**

TフレッシュEボリューション



ティーフレッシュ  
**T-Fresh**

T-Fresh  
**EVO**



2.0g  
2.4g

実寸 full scale



1.5g  
1.8g  
2.0g

実寸 full scale

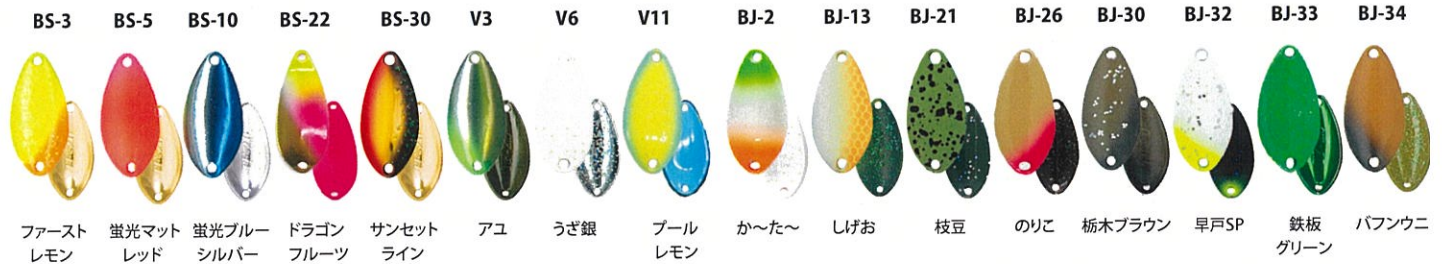


0.8g  
1.1g


実寸 full scale

No.708 Tフレッシュ T-Fresh Lineup 2.0g・2.4g ¥500

No.710 Tフレッシュ EVO T-Fresh Evo Lineup 0.8g・1.1g・1.5g・1.8g・2.0g ¥500



## No.709 ティーサーフェス T-Surface その先の表層を狙う



表層を引きやすい形状



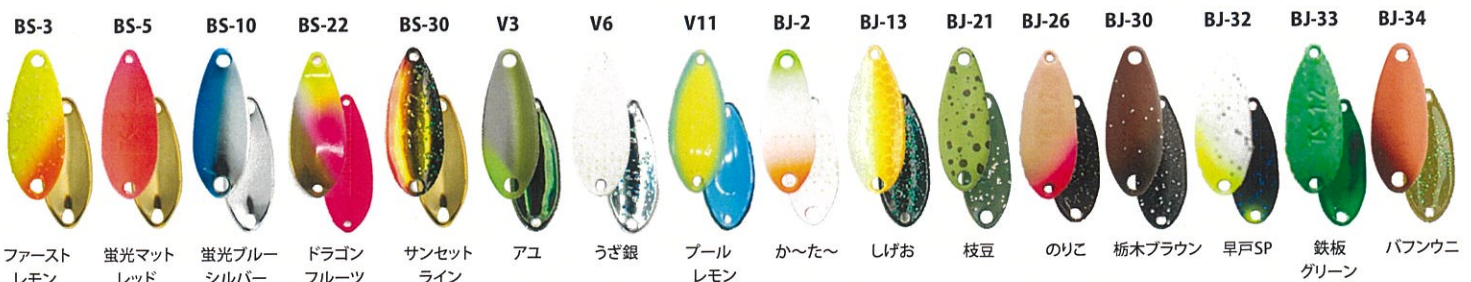
静かな着水音

既存の表層用スプーンではアプローチが難しかったスポットの表層を効率よく攻略するために作りました。同クラスのスプーンと比べ、遠投しやすく、そして表層を引きやすい形状に設計しています。ティサーフェスが最も実力を発揮できる泳層は水面直下〜20センチまで。大きめのシルエットで魚に強くアピールしロール系の泳ぎで食わせませす。

1.2g

実寸 full scale

No.709 Tサーフェス T-Surface Lineup 1.2g ¥500



# TROLL

## No.707 Tロール T-roll Lineup 0.6g・0.8g・1.0g ¥500

自然界では当たり前とも言える動きからヒントを得て作りました。  
 攻略するレンジによって異なるピッチを演出するため、曲げ形状の違いで  
 ふたつの泳ぎを用意しています。状況にあわせてご使用下さい。



**0.6g** ◆超表層～表層での使用を想定。  
 ◆細かく激しいピッチが特徴。  
**0.8g** ◆表層～中層での使用を想定。  
 ◆細かく緩いピッチが特徴。  
**1.0g** ◆中表層～中層での使用を想定。  
 ◆細かく強いピッチが特徴。

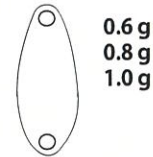
表層下20センチから1.5メートル前後の中層域での使用を想定して作りました。Tロール0.8gの緩い動きとの使い分けで釣果は飛躍的にアップします。

### ■BSカラー BS-color ¥500

BS-2 BS-4 BS-6 BS-7 BS-9 BS-15 BS-16 BS-19 BS-20



実寸 full scale



蛍光アカキ ライムラメ キャンディ オレンジ キャンディ ピンク 蛍光ブルピン グラデG ブラック グラデG ヨゲ茶 グラデR オリーブ グラデR サビ色

BS-3 BS-5 BS-10 BS-22 BS-30 V3 V6 V11 BJ-2 BJ-13 BJ-21 BJ-26 BJ-30 BJ-32 BJ-33 BJ-34



ファースト レモン 蛍光マット レッド 蛍光ブルー シルバー ドラゴン フルーツ サンセット ライン アユ うぎ銀 プール レモン かへた〜 しげお 枝豆 のりこ 栃木ブラウン 早戸SP 鉄板 グリーン パフンユニ

## No.706 Tスプーン T-spoon Lineup 0.9g・1.1g・1.4g ¥500

プレッシャーの高いエリアを  
 オールレンジ攻略するために開発したスプーンです。

マスが深いレンジに留まっている状態で、  
 スプーンのシルエットを小さくして食わせたい時に有効です。



**0.9g** ■オートマチックスライドアクション  
 ■高いレンジキープ性能  
**1.1g** ■素早い泳ぎだし  
 ■キックバックアクション



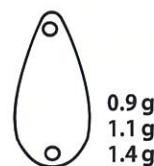
**1.4g** ■レギュラー(規則正しいアクション)  
 ■高いレンジキープ性能  
 ■素早い泳ぎだし  
 ■流れのあるエリアでもしっかり泳ぐ



### ■BSカラー BS-color ¥500


BS-2 BS-4 BS-5 BS-6 BS-9 BS-15 BS-16 BS-19 BS-20

実寸 full scale



蛍光アカキン ライムラメ キャンディ オレンジ キャンディ ピンク 蛍光ブルピン グラデG ブラック グラデG ヨゲ茶 グラデR オリーブ グラデR サビ色














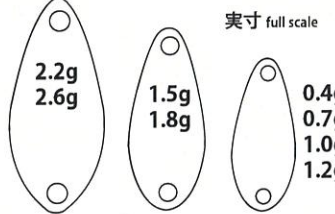

BS-3 BS-5 BS-10 BS-22 BS-30 V3 V6 V11 BJ-2 BJ-13 BJ-21 BJ-26 BJ-30 BJ-32 BJ-33 BJ-34



ファースト レモン 蛍光マット レッド 蛍光ブルー シルバー ドラゴン フルーツ サンセット ライン アユ うぎ銀 プール レモン かへた〜 しげお 枝豆 のりこ 栃木ブラウン 早戸SP 鉄板 グリーン パフンユニ

スローリトリブ対応の小型軽量スプーンです。小刻みでなめらかなフォーリングアクションを特徴とし、スプーンに当たる水流を効率よく受け流すよう設計しているため、流れのあるエリアで、ダウンまたは、ダウンクロスにキャストして釣る場合にも効果的です。また、その安定した泳ぎには定評があり、アングラーの意思のまま、アクションをルアーに伝えることができるので、狙ったタイミングでバイトを誘うことができます。

### ■BSカラー BS-color Lineup 0.7g・1.0g・1.5g・1.8g・2.2g・2.6g ¥500

<b>BS-1</b>  ゴールド	<b>BS-2</b>  蛍光アカキン	<b>BS-3</b>  ファーストレモン	<b>BS-4</b>  ライムメ	<b>BS-5</b>  蛍光マツレッド	<b>BS-6</b>  キャンディオレンジ	<b>BS-7</b>  キャンディピンク	<b>BS-8</b>  シルバー	<b>BS-9</b>  蛍光プルピン	<b>BS-10</b>  ブルーシルバー
<b>BS-22</b>  ドラゴンピンク	<b>V3</b>  アユフルーツ	<b>V4</b>  MGアイス	 <p>実寸 full scale</p> <ul style="list-style-type: none"> <li>2.2g / 2.6g</li> <li>1.5g / 1.8g</li> <li>0.4g / 0.7g / 1.0g / 1.2g</li> </ul>						

### ■BSカラー BS-color Lineup 0.7g・1.0g・1.2g・1.5g ¥500

<b>BS-15</b>  グラデGブラック	<b>BS-16</b>  グラデGこげ茶	<b>BS-17</b>  グラデGからし	<b>BS-18</b>  グラデRこげ茶	<b>BS-19</b>  グラデRオリーブ	<b>BS-20</b>  グラデRサビ色	<b>BS-21</b>  グラデRピンク
--	---	---	---	--	---	--

### ボトムは4℃をキープしている！

水温4℃の安定したゾーン

ボトムリトリブ

ボトムバンピング

放置

ボトムズル引き



水は4℃で最も重くなります。4℃以上でも4℃以下でも水はそれよりも軽くなるのです。つまり、氷が張るほど水面が冷たくても、ボトム付近には4℃の安定した暖かい層ができているということです。ボトムは極寒のエリアに置いて最も環境が良く、魚にとっても居心地の良い場所といえるでしょう。その層をボトムバンピングやデジ巻きで攻めている人をよく見かけます。これはボトム釣りの有効性が徐々に知られてきている結果です。

### No.525 クリップスナップ

SIZE M 6.5lb

開閉不要でルアーをスムーズ一発交換!

in Spoon

slide Spoon

set Spoon

ファイヤーの隙間にルアーのアイを通しそのままずらしラウンド底部までアイが到着すれば完了です。

実寸 full scale

M

7個入 ¥250



### No.705 ビータップ B-Tap


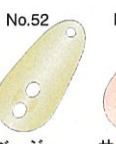

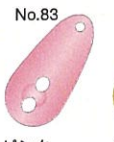
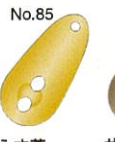
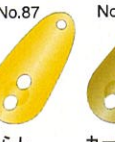
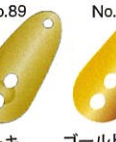
¥500

Lineup: 0.8g・1.2g

Both sides are colored the same

## B-Tap



<b>No.50</b>  ブラック	<b>No.51</b>  ホワイト	<b>No.52</b>  ベージュ	<b>No.53</b>  サーモン	<b>No.55</b>  ブラウン	<b>No.57</b>  コゲ茶	<b>No.58</b>  イエロー	<b>No.59</b>  オリーブ
<b>No.83</b>  ピンク	<b>No.85</b>  うす茶	<b>No.86</b>  サビ色	<b>No.87</b>  からし	<b>No.89</b>  カーキ	<b>No.1</b>  ゴールド	<b>No.2</b>  シルバー	

### ボトムでフックが立つ！



デクスター

# DEXTER

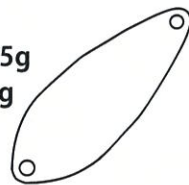


実寸 full scale


いち早く真実に迫る

放流からサードを意識したハイウエイトスプーンです。ハイウエイトとやや長めのティアドロップ型を生かし、沖の竿抜けをダイレクトに狙えることができます。動きはロールがやや強いウォブロールで、重量の割に立ち上がり早く、沖の表層からボトムまでを広く探る事ができるスプーンです。


2.5g  
3g



## No.712 デクスター Lineup 2.5g・3.0g ¥500



## ■Tシリーズ共通カラー Lineup 2.5g ¥500



24



# RINGÓ

Midi

## No.704 リンゴ Ringo Lineup 2.1g・3.0g リンゴミディ Ringo midi Lineup 1.5g・1.8g・2.0g

リトリブによるスプーンの浮き上がりが少なく、レンジキープ性に優れています。特に止水の水深のあるボンドで使っていただくにお勧めです。キャストしカウントをとって巻いてくる。アタリのあるタナを絞り、デットスローで巻くだけで釣れ続きます。手に伝わらないアタリ、乗らないアタリが今までよりフックアップできるはずです。

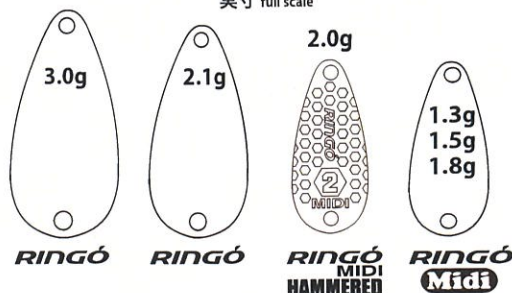
## ■BSカラー BS-color Lineup 1.3g・1.5g・1.8g・2.0g・2.1g・3.0g ¥500



## ■BSカラー BS-color Lineup 1.5g・1.8g・2g ¥500



実寸 full scale



Copyright © 2014 RINGO. All rights reserved.

# フルーツバスケット

グローを使いチラリ効果でバイトを誘う。活性が落ち着くまでマッディポンド・ローライト、釣果UP間違いなし！



YM ピーチ YM メロン YM イチゴ YM オレンジ YM ミカン

## ■セレクトカラー・フルーツバスケット fruit-color ¥500

- No.702ピリカモア Pirica more Lineup:1.0g・2.2g・2.6g
- No.704リンゴミディ Ringo midi Lineup:1.8g
- No.704リンゴ Ringo Lineup:3.0g
- No.706Tスプーン T-spoon Lineup:1.1g・1.4g
- No.707Tロール T-Roll Lineup:0.8g
- No.708Tフレッシュ T-Fresh Lineup:2.0g・2.4g
- No.709Tサーフェス T-Surface Lineup:1.2g



## HADEXSHIBU

放流後のセカンドカラー、  
タフコンの攻略と  
重要なシーンで活躍するカラー

### ちよい派手カラー



H1 グリーンメタリック H2 サーモン H3 チャートラメ H4 KMハーフ H5 サーティエイト H6 ダイダイスクッシュ H7 カズピン

## ■ちよい派手カラー hade-color ¥500

- No.702ピリカモア Pirica more Lineup:1.0g・2.6g
- No.704リンゴミディ Ringo midi Lineup:1.5g・1.8g・2.0g
- No.706Tスプーン T-spoon Lineup:0.9g・1.1g
- No.707Tロール T-Roll Lineup:0.6g・0.8g・1.0g
- No.709Tサーフェス T-Surface Lineup:1.2g
- No.710TフレッシュEVO T-Fresh EVO Lineup:1.5g・1.8g
- No.712デクスター Dexter Lineup:2.5g・3.0g

# 高機動カラー HIGH MOBILITY

地味なカラーで魚の警戒心を解きほぐし、チラッと刺激でバイトを誘う。釣果UP間違いなし！



高機動オリーブ 高機動オレンジ 高機動ブルー 高機動ピンク 高機動ベージュ

## ■セレクトカラー・高機動カラー mobility-color ¥550

- No.702ピリカモア Pirica more Lineup:1.0g
- No.706Tスプーン T-spoon Lineup:1.1g
- No.707Tロール T-Roll Lineup:0.8g・1.0g
- No.710TフレッシュEVO T-Fresh EVO Lineup:1.5g



### 渋々カラー



S1 コゲ茶 S2 ダークオリーブ S3 くちば色 S4 マロンスクッシュ S5 ケイムライトペレット

## ■渋々カラー shibu-color ¥500

- No.702ピリカモア Pirica more Lineup:1.0g
- No.704リンゴミディ Ringo midi Lineup:1.5g・1.8g・2.0g
- No.706Tスプーン T-spoon Lineup:0.9g・1.1g
- No.707Tロール T-Roll Lineup:0.6g・0.8g・1.0g
- No.709Tサーフェス T-Surface Lineup:1.2g
- No.710TフレッシュEVO T-Fresh EVO Lineup:0.8g・1.1g

## 勝負カラー 放流～渋くなるまでの間、トラウトからの反応が感じられる間に手返しよく釣果を上げるためのカラーです。



E65 セカンドレモン E66 フィッツグリーン E67 勝負ブラウン E68 キャラメルG E69 ファイヤーブルー E70 焼きプリン E71 AGキャロット E72 キッズプラム E73 チョコレモン E74 レモンスクッシュ E75 オレンジビール E77 ハーフマック E81 ムラサキウニ E83 サビアユ

## ■勝負カラー winner-color ¥500

- No.702ピリカモア Pirica more Lineup:1.5g・2.2g・2.6g
- No.704リンゴミディ Ringo midi Lineup:1.8g・2.0g
- No.704リンゴ Ringo Lineup:3.0g
- No.708Tフレッシュ T-Fresh Lineup:2.0g・2.4g
- No.710TフレッシュEVO T-Fresh EVO Lineup:1.5g・2.0g
- No.712デクスター Dexter Lineup:2.5g・3.0g

# 状況に合わせた**ブランク**と**カラー**の組み合わせ

## アドバンストシリーズ **派手系**



放流直後やセカンド・サードの活性の高い状況から少し落ち着いても、何らかの魚の反応が感じられる間にお勧めのカラーです。ウエイトは少し重め、カラーは少々派手系のトーナメントを意識したカラーです。




### ■ADカラー派手系 ADhade-color ¥500

- No.702ピリカモア Pirica more Lineup:2.6g
- No.704リンゴミディ Ringo midi Lineup:1.8g
- No.704リンゴ Ringo Lineup:3.0g
- No.708Tフレッシュ T-Fresh Lineup:2.4g
- No.710TフレッシュEVO T-Fresh EVO Lineup:1.5g・1.8g・2.0g
- No.712 デクスター Dexter Lineup:2.5g・3.0g

## アドバンストシリーズ **中間系**



放流セカンド・サードから渋い状況になるまで、幅広く使用していただけるカラーとウェイトをセレクトしました。



### ■ADカラー中間系 ADcyukan-color ¥500

- No.702ピリカモア Pirica more Lineup:1.0g
- No.704リンゴミディ Ringo midi Lineup:1.8g
- No.706Tスプーン T-spoon Lineup:1.1g
- No.707Tロール T-Roll Lineup:0.8g・1.0g
- No.709Tサーフェス T-Surface Lineup:1.2g
- No.708Tフレッシュ T-Fresh Lineup:2.0g
- No.710TフレッシュEVO T-Fresh EVO Lineup:0.8g・1.1g・1.5g・1.8g
- No.712 デクスター Dexter Lineup:2.5g
- No.714 マイクロデクスター MicroDexter Lineup:0.4g・0.6g

## アドバンストシリーズ **渋系**



魚の活性が落ち着いて、何を投げてても反応が悪い時。ブラウン系・オリーブ系・ベレット系、地味なカラーが魚のバイトを誘います。



### ■ADカラー渋系 ADshibu-color ¥500

- No.702ピリカモア Pirica more Lineup:0.4g・1.0g
- No.706Tスプーン T-spoon Lineup:1.1g
- No.707Tロール T-Roll Lineup:0.8g・1.0g
- No.709Tサーフェス T-Surface Lineup:1.2g
- No.710TフレッシュEVO T-Fresh EVO Lineup:0.8g・1.1g

## Muddy Waters & Dusk **夏季限定**

薄暮・ナイター・マッディウォーターにお勧めのカラーです。蓄光やホロリウム・マットブラックが視認性を高めトラウトにアピールします。



### ■Muddy Waters & Duskカラー Muddy Waters & Dusk-color ¥500

- No.702ピリカモア Pirica more Lineup:2.2g・2.6g
- No.704リンゴミディ Ringo midi Lineup:1.8g・2.0g
- No.706Tスプーン T-spoon Lineup:1.4g
- No.710TフレッシュEVO T-Fresh EVO Lineup:2.0g

## 長瀬カラー

マッディで水深のあるポンドにお勧めです。蛍光・蓄光を使った魚にアピールするカラーです。



### ■長瀬カラー nagatoro-color ¥500

- No.704リンゴミディ Ringo midi Lineup:1.5g・1.8g・2.0g
- No.706Tスプーン T-spoon Lineup:0.9g・1.1g
- No.710TフレッシュEVO T-Fresh EVO Lineup:1.5g・2.0g
- No.712 デクスター Dexter Lineup:2.5g・3.0g

本ページで紹介しております価格はメーカー希望本価格(税別)で表記しております。



No.714 マイクロデクスター  
Line Up 0.4g・0.6g  
Size 18mm  
Price ¥500-

### YARIEの新たなマイクロ Spoon シリーズ

マイクロデクスターは18mmジャストサイズのマイクロ Spoon ながら水押しが強く、魚の側線に訴えかける Spoon です。ウォブリングが強くピッチの早いウォブロールで、スライド等を極力抑えた安定した動きです。立ち泳ぎやデンションフォームまでこなせ、釣り人の意のままに操作しやすい Spoon です。形状はティアドロップ型で、スナップを通す穴を極力小さくして水の抜けを抑え、水押しを強く設計しています。ピリカモアの動きと対極にある為、使い分けにより魚を総取りに出来ます。

## No.714 マイクロデクスター micro DEXTER Lineup 0.4g・0.6g ¥500

COLOR CHART

実寸 full scale



AD1 カスチャーン AD2 マツベレブラウン AD3 サコベレ AD4 ミルクココア AD5 アルカ BS-16 グラデGこげ茶 BS-19 グラデRオリーブ BS-21 グラデRピンク

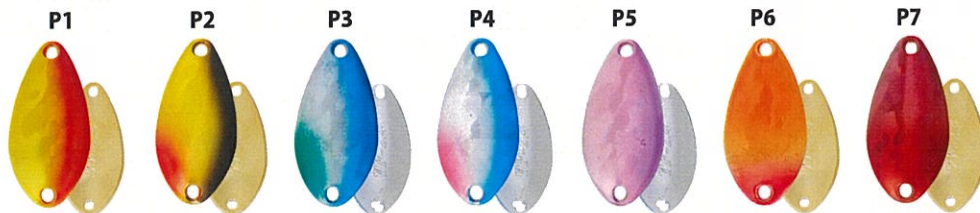
27

ワンランク上の光りモノ

## ホログラムカラー

ホログラムが光の乱反射を生みトラウトにアピール。放流魚や高活性時、広範囲にサーチする時にお勧めです。

■ホログラムカラー hologram-color ¥600




P1 アカキンホロ P2 サンセットホロ P3 ブルグリホロ P4 ブルピンホロ P5 アメジストホロ P6 オレンジホロ P7 ルビーホロ

No.704リンゴミディ Ringo midi Lineup: 1.8g  
No.708 Tフレッシュ T-Fresh Lineup: 2.0g・2.4

## 海外輸出用カラー

海外輸出専用カラーです。大きくて深いポンド向けのサイズとマッディな水質にも対応したカラーをチョイスしています。



■輸出専用カラー Color exclusively for export ¥500

No.702ピリカモア Pirica more Lineup: 1.5g・1.8g・2.6g

No.704リンゴミディ Ringo midi Lineup: 1.5g・1.8g


No.704リンゴ Ringo Lineup: 3.0g

No.708 Tフレッシュ T-Fresh Lineup: 2.0g・2.4g

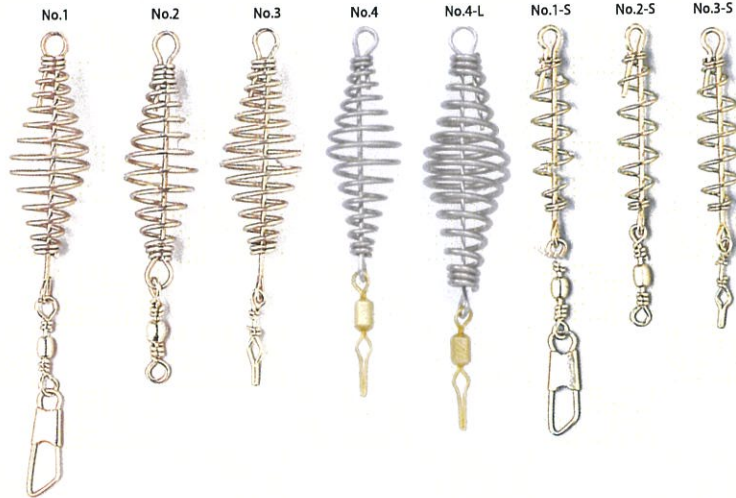
No.710 TフレッシュEVO T-Fresh EVO Lineup: 1.5g・2.0g

# 鮎商品

**No.1090**  
琵琶湖型  
アユコマセラセン  
(3個入) ¥150



**No.1091 アユコマセラセン** (3個入) ¥250

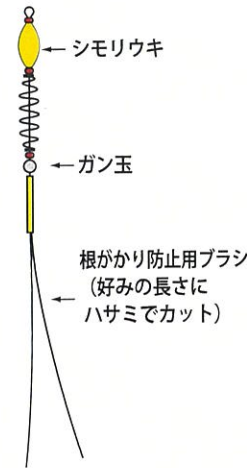


**No.1093**  
アユエサラセン  
サイズ 中  
(3個入) ¥250



**No.1092 スリヌケラセン**  
(3個入) ¥380

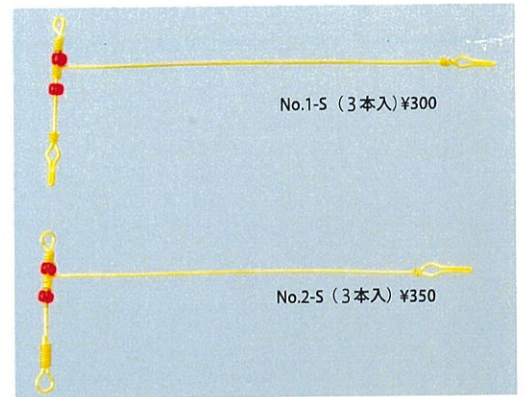
上部のシモリウキと中間にセットするガン玉、下部のブラシで根がかりを防止します。




**No.1095**  
アユエサラセン  
スリム  
サイズ 小・中  
(3個入) ¥350



**No.1050 アユ天秤**  
素材：リンセイ銅 (R) 真ちゅう (S)  
カラー：銅色・真ちゅう色



**No.1000**  
フックブラック はなかん  
(6個入) ¥180 サイズ：左・小々～大 / 右・極小～中  
右・左があります。



**No.1009**  
フックブラウン はなかん  
(5個入) ¥250 ※左右があります。



**No.1005**  
ハリス止付はなかん  
プラス (4個入) ¥250



**No.1007** (5個入) ¥300  
野州型チタンはなかん



ハイテクニュー素材  
チタンはなかんの特性  
★比重は銅・真鍮の  
1/2以下と大変軽くオ  
トリ貼の負担を少なく  
する。  
★素材はネバリとパネ  
性を兼ねているため、  
折れたリマゲによる変  
形が少ない。

**No.1003 リングはなかん**  
ブロンズ (6個入) ¥150



**No.1004**  
野州型  
銅はなかん  
ブロンズ (6個入) ¥200



## ハリス止 HARISUDOME

**No.1024 クイックハリス止IIセカンド**  
適合ナイロンライン  
小々:0.6~0.8号 小:0.6~1号

シルバー  
(8本入) ¥200




**No.1020 自動ハリス止**  
適合ナイロンライン  
特小:0.6号 小々:0.6~1.2号 小:0.8~1.5号

ブラック・プラス  
(14本入) ¥300



**No.1085**  
プリプリ目印  
オレンジ×グリーン ¥500  
サイズ 太・中  
撥水加工のウーリー目印  
ポピンタイプのお徳用





### SPEC

Length : 50mm  
 Type : Sinking、HeavySinking  
 Weight : Sinking 3.6g、HeavySinking 4.3g  
 Hook Size : #12  
 Price : ¥1,550

※表示価格はメーカー希望本体価格(税抜)です。

*Rivers run through our lives*

## ACCESS **アクセス** 50

溪流仕様：バープ付きトレブルフック搭載

低重心ボディが安定した泳ぎを生み出す。  
 ダウンキャストでも飛び出しにくく、レンジもキープしやすい。  
 平たいボディとセツバリ形状が織りなす  
 ウォブロールとトゥイッチングによるヒラ打ちは絶妙です。

解説動画は  
 こちら!!

No.677



## No.677 アクセス ACCESS **COLOR CHART**



D1 アカキン



D2 クロキンヤマメ



D3 ピンクバック



D4 ヒメマス



D5 Rヤマメ



D6 OBヤマメ



D7 アユ



D8 パール



D9 グリーンヤマメ



D10 ピンクヤマメ



D11 インパクトヤマメ



D12 レモンヤマメ



D13 ライムパールアユ

### Type S

Length : 50mm  
 Weight : 3.6g  
 Type : Sinking  
 Price : ¥1550

### Type HS

Length : 50mm  
 Weight : 4.3g  
 Type : Heavy Sinking  
 Price : ¥1550

# BLENDER

## No.672 ブレンダー Blender Lineup 1.5g・2.1g・3.5g・4.2g

¥660 ¥660 ¥680 ¥700

素早い泳ぎ出しで小さなポイントも攻略可能。スイベル構造により糸ヨレを軽減。ゆるやかな流れでも優れた回転性能を発揮。こだわりの水中安定形状ボディを採用。



実寸 full scale

# FIRST ORDER

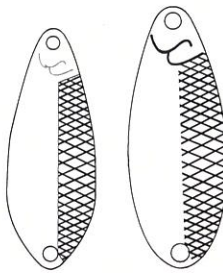

## No.711 ファーストオーダー First Order Lineup 3.6g・4.5g・5.4g

¥500 ¥550 ¥550

小型、肉厚ボディで遠投性能を向上させました。こだわりのめいた形状は、川底を転がりやすく魚のバイトを誘発します。小渓流のアップキャストから中流域のダウンクロスキャストまでを網羅する汎用性の高いスプーンです。

実寸 full scale  
3.6g  
4.5g  
5.4g

凹面 ゴールド      凹面 シルバー      凹面 ブラック




実寸 full scale

# FIRST STAR No.713 ファーストスター First Star Lineup 10g・16g

¥600 ¥700

スリムでフロントワイドな形状が、押しの強い複雑な流れの中でも、浮き上がりを抑え、バイトレンジをキープすることで、よりキャッチ率を上げます。



# PRIMA No.700 プリマ Prima Lineup 3g・5g

¥500 ¥550


洗練されたボディシェイプは、まるで流れの中で踊っているようにさえ錯覚させる。それが、細身のワイローリーフ・タイプの『プリマ』の特性です。目標レンジまで素早くフォール、ほどよいローリング&ウォブリングと、ポイントでのターニングアクションはフィールドで実証された好設計の証です。



実寸 full scale

# LADIA No.703 ラディア Ladia Lineup 7g・10g

¥600 ¥600



**No.797 ハンディーフォーセップ**

9.5cm ¥1650  
12.5cm ¥1750

コクケンシステム採用のリングオープナー兼フォーセップです。作業中手を放してもリングが固定されるので、ルアーへのスプリットリングの装着が楽々できます。針外し・パープつぶし・ラインカッターの機能も付いて、これ1つあれば全てをカバーできます。2段階ロックシステムを採用し、1段目は弱く、2段目は強くロックするように設計しています。



リングホルド  
コクケン  
システム

**No.798 スプリットリングプライヤー JP**

13cm  
ラバーレス ¥1650  
チャコールグリップ ¥1650

極小スプリットリングに対応したオープナーです。作業中手をはずしてもリングが固定されるコクケンシステムを採用(1~2号リング対応)通常の取付け方の場合0号リングにも対応しています。トラウトやアジ、メバルなどライトな釣りにお勧めのサイズです。



リングホルド  
コクケン  
システム

**No.913 スプリットリングプライヤー 2M**

14cm  
ブラック・オレンジ・ブルー ¥1300

職人推奨のスプリットリングプライヤーです。マルチな先端形状により幅広いサイズのリングに対応しサクサクと簡単にリングを装着できます。



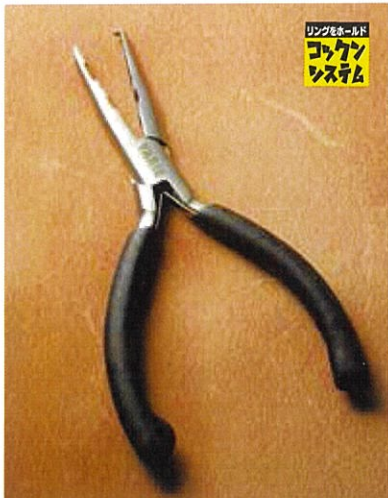
リングホルド  
コクケン  
システム



**No.800 スプリットリングプライヤー マルチ**

14cm・16cm ¥1750

スプリットリングオープナーだけでなくマルチな多目的用途に対応。



リングホルド  
コクケン  
システム



**No.802 スプリットリングプライヤー L**

17cm ¥1750

ジギングに対応したプライヤーの先の長いタイプです。魚の歯から距離がとれ針を安全に外せます。



リングホルド  
コクケン  
システム

**No.801 スプリットリングピンセット**

S・M・L ¥600



U/Aまで YouTube

持ち運びに便利なピンセット型軽量プライヤーです。ピンオンリールなどに取付けて、とっさのトラブルを解消。

6cm S 8.5cm M 9.5cm L



リングホルド  
コクケン  
システム

**No.804 フォーセップ (カーブ)**

ショートロック

14cm ¥900  
18cm ¥1100  
22.5cm ¥1400



フォーセップは、針などを挟み込みロックする機能がついた針外しです。(18cm-) サゴシやタチウオなど、大物の対象魚を意識した大きめサイズです。

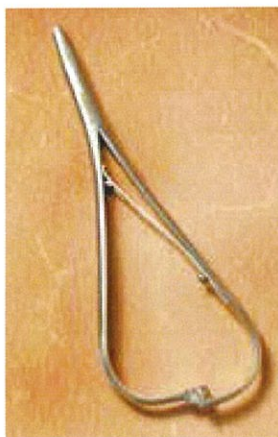


カーブ

**No.799 ホールドフォーセップ**

14cm ¥1650

フィンガーホールが無く、握るだけで開閉できるフォーセップ。手袋をしていても楽々開閉できるので、寒い時期の釣りにも重宝します。



**No.911 ラインカッター**

¥500



**No.804 フォーセップ (ストレート)**

14cm ¥900

使い易い14センチストレートタイプ。溪流やライトソルトにお勧めサイズです。



ストレート



**No.912 スリムシザーズ OKPE**

9.5cm ¥700





# YARIE FISHING GEAR LINE UP

## No.914 ベストゲームプライヤー 21.5cm

開発協力：山木一人プロ

¥3500



スプリットリング  
オープナー



大物対応  
ロングノーズ



フィンガーガード



山木一人  
Pro  
オススメ



山木一人プロ  
YouTube  
説明動画



アイチューナー



ストラップホル

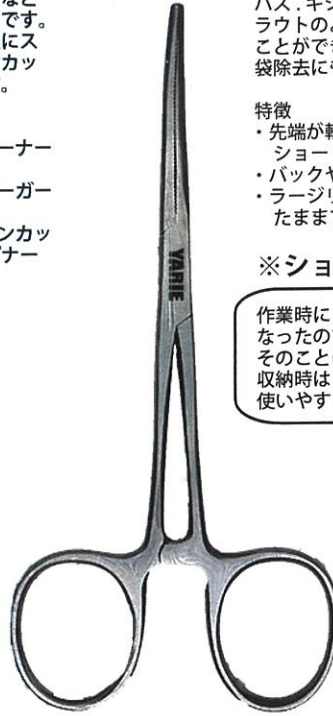
歯の鋭い太刀魚や鯖、マグロ、クエなどの大物にも対応した大型プライヤーです。安全にフックを外すことができる上にスプリットリングオープナー・ラインカッターなど多機能仕様になっています。

特徴

- ・ハンドルのエンド部分にアイチューナーとストラップホルを装備
- ・魚の鋭い歯から指を守るフィンガーガードを装備
- ・太めのナイロン糸に対応するラインカッターとスプリットリングオープナーを装備

## No.808 Y.Tool フォーセップ (カーブ)

ラージリング18cm ¥1800



バス、キジハタのような大きな口の魚からアジ、トラウトのような小さな口の魚まで、楽に針を外すことができる便利なアイテムです。また、イカの墨袋除去にも最適です。

特徴

- ・先端が軽く閉じた状態ではロックされない
- ・ショートロックを採用
- ・バックやウェアに簡単に装着できる
- ・ラージリングを採用しているので手袋を装着したままで使用できる

※ショートロック

作業時にロックが引っかかるのが気になったのでロックを1個取りました。そのことによりスムーズに作業でき、収納時はロック機能でカッチリ収納。使いやすくなりました。




フォーセップの先が曲がっている  
ので、墨袋やワタが取りやすい。

## No.794 ラインカッター シャープナー付 5.5cm

¥660

5.5cm フックシャープナー付きラインカッターです。釣り場で迅速に針先を砥ぐことができます。渓流釣りの必需品。



## NO.795 スプリットリングプライヤー SAミニ 11.5cm

¥1100

11.5cm 携帯に便利なスプリットリングプライヤーです。サクサクと簡単にリングを装着できます。スプリットリング対応サイズ：0号～3号



## NO.796 スプリットリングプライヤー MAミニ 10.5cm

32

¥1100

10.5cm 携帯に便利なスプリットリングプライヤーです。サクサクと簡単にリングを装着できます。スプリットリング対応サイズ：1号～5号



## No.924 スリムワレット Slim wallet

カラー：ブラック・グリーン・ブルー・グリーンカモ・ブルーカモ ¥2000

サイズ：85X205X30mm

4面・仕切カバーあり・カラビナ付



# MIRAI ステンレス

## フォームと輝きがターゲットを魅了する

自然光の届きにくいディープウォーターで、僅かな光を最後まで反射し続けるステンレスの輝きは、ターゲットを魅了する。ベーシックなセンターバランスでありながら、一体成形で作られた前後のアイまでもがボディの一部となるため、リーリング中は安定した泳ぎで魚を誘い、フォール時にはヒラヒラとしたローリングアクションとスライドフォールまで、アングラーの意図した通りに操作できる形状となっている。

No.771

ミライ Mirai (ステンレスメタルジグ) ¥2000

釣りの未来のために...

少しでも「水中に残されたジグによる環境への負荷」を減らせないか、との考えに基づき辿り着いた素材がステンレススチール。あえてニッケルを含まず、錆びやすい SUS400 系を使用する事により、将来的に自然分解に繋がります。

No.940

プロフェッショナルリリーサー

Professional Releaser ¥5980



実寸 full scale

110g M1  
全長67mm

110g M2

## PROFESSIONAL プロフェッショナルリリーサー RELEASER No.940

### ラインを捉えやすい

ヘッドは糸を引っ掛け易い大きめの設計。  
The head is designed larger to easily catch the line

### 素早くリリース

魚に触れずに素早くリリース出来る。  
It allows for a quick release without touching the fish.

### 伸縮

全長 36cm から 46cm まで伸縮できる。  
It can extend and contract from 36 cm to 46 cm in total length.

### 冷たくない

カーボングリップの為冬場でも冷たくありません。  
The carbon grip prevents it from feeling cold even in winter.

### 不沈

池に落としても沈まない。  
It won't sink even if dropped in a pond.

### バーブレスフック用

For barbless hooks

魚が飲み込んだ時に使用するハリ外しのは機能はありません。  
It does not have a function for removing hooks when the fish swallows them.

商品に付属している六角レンチで長さの調整が出来る。  
The length can be adjusted using the hex wrench included with the product



# ホログラムと蓄光塗料を合体させた最新ラメ「ホロリウム」

明るい場所ではホログラムの特性を生かしたラメ感を、暗い場所では蓄光性能を発揮する新しいラメです。蓄光性能にも長けておりグリーン発光します。

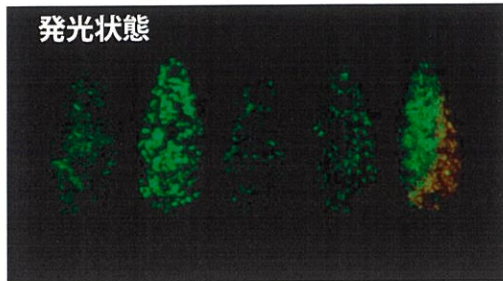
夏のナイターはもちろん、マッディーウォーター、水深のあるボトム、放流直後の高活性時など色々な状況で威力を発揮します。今後色々なシチュエーションにあわせ使われていくであろう注目の素材です。



ホロリウム採用の商品にはこのステッカーが貼ってあります



- ・発光力があり照射する光が強いほどよく光る
- ・耐久性に優れているので劣化しにくい
- ・デザイン性に優れているので商品の魅力up



## ホロリウム液 ホロリウムのマニキュアをつくる!

ホロリウムをいつでもどこでも簡単に使いたい方におすすめです。溶剤の量を調整してホロリウム液の濃度を決められます。


- ① 溶剤とホロリウムを混ぜる
- ② よく混ぜ合わせる
- ③ ルアーに塗る



商品はラメ、溶剤が別々になっています。



同封されているかき混ぜ棒でよく混ぜます。



ルアーに塗って、ホロリウムが薄いとされた場合は重ね塗りをおすすめします。

## パラパラふりかけ

ラメの量にこだわって使いたい方におすすめです。

- ① 溶剤のみをルアーに塗る
- ② 棒、小さじなどでルアーにまぶす
- ③ 乾いたら溶剤を上から塗る



溶剤をルアーに薄く塗りベースを作ります。



ベースが乾かないうちに細い棒や小さじでふりかけます。



ベースが乾いたことを確認し、トップコート替わりに溶剤を塗り完成です。

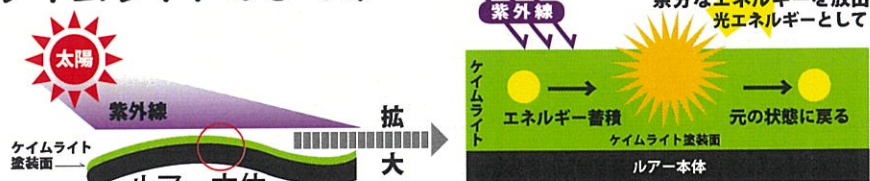
# ケイムライト 魚には見えている

魚種とりわけルアーフィッシングの対象となっている魚は人間よりも色覚能力が高く、水中透過した自然光中の紫外線波長域も可視範囲であると言われています。

『ケイムライト』は紫外線に反応し蛍光発光する特殊塗料です。水中の紫外線に反応し蛍光発光、いままでの塗料を大幅に上回る圧倒的なアピール力を発揮します。

エアフィッシングからバス、さらにはソルトウォーターまであらゆるルアーフィッシングに対応。いままで人間の眼には見えなかったためルアーの塗料には使われておらず、まさに『次世代の塗料』と言えるでしょう。

## ケイムライトのしくみ



**ケイムライトは紫外線があたっている限り永遠に発光し続ける!**

## ケイムライト活用術

放流直後は、ケイムライトを全体に塗ったものも有効ですし、マッディーウォーターの状況下でも有効です。しかし、ケイムライトは紫外線領域の塗料であり、どんなに少ない光量にも含まれる紫外線に反応し、蛍光発光するため魚からはいつも認識されています。つまり塗りすぎると余計な警戒心をあたえてしまいます。

### フックアイ側のワンポイント塗り

定番の塗り方ですが、効果は絶大! ケイムライトめざしてアタックしてきた魚はミスバイトも少ない!



### スプーンのエッジ塗り/クランクのテール塗り

バイトマーカーになるように



スプーンのエッジ部分に塗ることで点滅効果を出す!



長く魚にアピール出来るように





## 株式会社 ヤリエ

〒669-1535 兵庫県三田市南が丘 1 丁目 34-33

TEL 079-565-0555 FAX 079-565-0556

1-34-33 Minamigaoka,Sanda,HYOGO 669-1535 Japan

TEL +81-79-565-0555 FAX +81-79-565-0556

E-mail [yarie@etanba.co.jp](mailto:yarie@etanba.co.jp)

<https://www.etanba.co.jp/>

<https://www.yarie.net/>



ヤリエ新着情報はこちら

- パッケージ入数は予告なく変更する場合があります。
- 商品の仕様を予告なく変更する場合があります。
- 価格は予告なく変更する場合があります。
- 掲載商品の色調は撮影条件の関係で実際のものと違って見える場合があります。
- 価格には消費税は含まれておりません。



●針先は危険です。取扱いには注意してください。

●魚釣り以外の目的に使用しないでください。

**注意** ●子供または幼児の手の届かない所に保管してください。

●ルアーを投げる際、周囲の安全を確かめ危険のないことを確認してください。